


DORN
BRACHT

Bathroom



Our Collection.
Your Creation.

Leading Designs for Architecture



Leading Designs for Architecture

^{EN} “Leading Designs for Architecture” gets to the heart of what Dornbracht is all about: groundbreaking design and inspiration for the interiors and architecture of the future. Our innovative concepts consistently redefine the bathroom as a living space. This is also true of our latest design, which we developed especially for our MEM design series. Inspired by stunning AI-generated imagery, it represents a new chapter in the story of MEM. A story of natural energy and the power of routines. A story that is a testament to how beautiful designs can be timeless.

This is true not only for MEM, but also for all series by Dornbracht. Based on carefully considered and formed design principles, the products satisfy with their esthetic longevity and stylistic versatility, offering the freedom to realize your individual interior design plans – Our Collection, Your Creation.


^{FR} « Leading Designs for Architecture » souligne ce que représente Dornbracht : un design précurseur et une inspiration pour des intérieurs et des architectures tournés vers l’avenir. Avec des concepts avant-gardistes, nous considérons encore et toujours la salle de bains comme un espace de vie. C’est aussi le cas avec la dernière architecture que nous avons développée pour notre série design MEM. Inspirée par des univers visuels fantastiques générés par l’intelligence artificielle, elle continue de raconter l’histoire de MEM. Une histoire d’originalité et de force des rituels. Une histoire qui montre qu’une belle forme perdure dans le temps.

Cela ne s’applique pas seulement à MEM, mais à toutes les séries de Dornbracht. Avec un design qui repose sur des principes de conception bien pensés, elles convainquent non seulement par leur longévité esthétique, mais aussi par leur polyvalence stylistique. Elles vous offrent ainsi une liberté totale pour réaliser l’aménagement de votre intérieur – Our Collection, Your Creation.

^{ES} “Leading Designs for Architecture” resume perfectamente el alma de Dornbracht: diseño pionero e inspiración para la arquitectura y los interiores del futuro. Con nuestros conceptos vanguardistas, reinventamos permanentemente los baños como espacios de vida. Lo mismo puede decirse de nuestra arquitectura más novedosa, desarrollada para nuestra serie de diseño MEM. Inspirada en mundos gráficos de fantasía creados por la IA, sigue relatando la historia de MEM. Una historia sobre la genuinidad y el poder de los rituales. Una historia que muestra como una forma bella perdura a lo largo del tiempo.

Y esto no es aplicable solo a MEM, sino a todas las series de Dornbracht. Nuestros diseños basados en principios inteligentes no solo convencen por su durabilidad estética, sino también por sus variados estilos. Así, le ofrecen todas las libertades para plasmar sus proyectos de interiores: Our Collection, Your Creation.

Stefan Gesing
CEO Dornbracht



Bathroom Contents



006
Design Principles
Principes de design
Principios de diseño

014
Finishes
Finitions
Acabados

022
Sustainability
Durabilité
Sostenibilidad

024
Design Collections

028 MEM
048 VAIA
062 TARA
074 META
086 CYO
100 LISSÉ
110 CL.1
124 IMO
132 MADISON
142 LULU
150 TOUCHFREE

160
Shower Solutions

176 Shower Sets
180 Shower Heads
184 Shower Systems
188 Rain Showers
204 Rain Panels
216 HORIZONTAL SHOWER
218 VERTICAL SHOWER
220 COMFORT SHOWER
222 LEG SHOWER
224 WATER MODULES

238
Concealed Solutions
Solutions encastrées
Soluciones empotradas

240
Customised Productions
Modèles spéciaux
Modelos especiales



Dornbracht Design Is Different. Here's Why.

EN What are the distinguishing features of Dornbracht fittings? What differentiates them from others and defines their status as icons? What makes them style-defining design icons now and in the future, and as such, an excellent choice for the long term?

A cornerstone of our brand is exemplified by the harmony between the five design principles. These design principles are both an essential part of Dornbracht's DNA, and a guarantee that our designs are timelessly elegant. Consistent adherence to these principles ensures the longevity, stylishness, and sovereignty of a design for many years to come.

FR Qu'est-ce qui caractérise les robinetteries Dornbracht ? Qu'est-ce qui les différencie des autres et définit leur statut d'icônes ? Qu'est-ce qui fait qu'elles resteront à l'avenir des objets de design créateurs de style et, donc, un choix sûr à long terme ?

C'est l'interaction de cinq principes de design qui représentent en même temps un fondement important de la marque. Ils constituent une partie essentielle de l'ADN de Dornbracht et sont les garants d'un langage formel intemporel. Leur utilisation systématique garantit la longévité, la maîtrise stylistique et la souveraineté du design, et ce pendant de nombreuses années.

ES ¿Qué caracteriza a las griferías de Dornbracht? ¿Qué las diferencia de otras y define su estado icónico? ¿Qué las convierte, también en el futuro, en objetos de diseño que marcan estilo ... y por tanto, en una elección segura a largo plazo?

La fusión de cinco principios de diseño, que al mismo tiempo constituyen una base importante de la marca. Son parte esencial del ADN de Dornbracht, y garantizan un lenguaje formal atemporal. Su aplicación consecuyente garantiza la durabilidad, el estilo seguro y la majestuosidad de su diseño; a lo largo de muchos años.

1



Proportion

Precision

2





3

Progressiveness



Performance

4

The Design Principles

1 Proportion

EN Dornbracht fittings have perfect proportions. Their design follows a timeless ideal – perfectly balanced, harmonious, and precise. This perfection is the essence of their iconic and enduring esthetics.

FR Les robinetteries Dornbracht ont des proportions parfaites. Leur design suit un idéal intemporel – équilibré, harmonieux et précis. Cette perfection est à l'origine de leur esthétique emblématique et durable.

ES Las griferías Dornbracht presentan proporciones perfectas. Su diseño sigue un ideal atemporal: equilibrado, armonioso y exacto. Esta perfección argumenta su estética icónica y duradera.

2 Precision

EN Dornbracht fittings stand for precision without compromise. Clear lines and precise radii characterize their design, while first-class finishes and the highest manufacturing quality characterize their workmanship. The care with which even the smallest details are handled is unrivaled.

FR Les robinetteries Dornbracht sont synonymes de précision sans compromis. Des lignes claires et des rayons précis caractérisent leur forme et des surfaces et une qualité artisanale haut de gamme leur finition. Le soin avec lequel les moindres détails sont réalisés est inégalé.

ES Las griferías Dornbracht son sinónimo de precisión incondicional. Líneas claras y radios exactos caracterizan su forma; acabados de primera y la máxima calidad de manufactura, su ejecución. El mimo con el que se plasman incluso los más ínfimos detalles no tiene par.

3 Progressiveness

EN Dornbracht fittings are progressive and innovative. They represent a forward-thinking logic and mindset that is open to new ideas. They provide inspiration for architectural and interior designs with visionary aspirations. In constant dialog with the zeitgeist, they set standards for the present and the future.

FR Avec leur design avant-gardiste, les robinetteries Dornbracht adoptent une attitude progressiste et ouverte à la nouveauté. Elles sont une source d'inspiration pour les architectures et les designs d'intérieur aux ambitions visionnaires. Toujours dans l'air du temps, elles posent des jalons pour le présent et l'avenir.

ES Los productos Dornbracht son progresivos. Siguen un patrón vanguardista, abierto a lo nuevo, Inspiran a arquitecturas y diseños de interiores con su pretensión visionaria. En un diálogo constante con el espíritu actual, crean nuevos referentes para el presente y el futuro.

4 Performance

EN Dornbracht fittings stand for excellent performance. While fulfilling the highest demands in terms of functionality, Dornbracht fittings direct one's focus to diverse forms of water presentation. In this way, a unique experience with water enriches your daily life.

FR Les robinetteries Dornbracht sont synonymes d'excellence. Les exigences les plus élevées en matière de fonction et d'utilisation mettent l'accent sur les multiples formes de présentation de l'eau. Elles créent ainsi des expériences de l'eau uniques et des valeurs ajoutées enrichissantes.

ES Las griferías Dornbracht son sinónimo de excelencia. Las más altas exigencias de funcionalidad y uso se centran en las variadas formas de hacer fluir al agua. Esto da lugar a experiencias acuáticas únicas y a valores añadidos que enriquecen nuestras vidas.

5 Personality

EN Dornbracht fittings have distinct characteristics and personality. They consistently embody an independent spirit that makes a unique statement – with their unmistakable presence arising from an interplay of striking design and expressive finishes.

FR Les robinetteries Dornbracht ne manquent pas d'originalité et de personnalité. Elles incarnent toujours un caractère unique et se distinguent par un style individuel et affirmé. Leur identité propre résulte de l'interaction entre une forme distinctive et des surfaces expressives.

ES Las griferías Dornbracht son piezas genuinas con carácter. Reflejan siempre un carácter propio, creando así individualidad y genuinidad. Su identidad inconfundible se deriva de la fusión de formas llamativas y acabados de gran expresividad.



Find out more:
[dornbracht.com/
 design-principles](https://dornbracht.com/design-principles)

5

Personality





Perfection in Every Dimension

EN Dornbracht considers finishes to be a completely independent design element. The development of finishes that are truly unique and of the highest quality has, therefore, always been a special priority for us. In our production facility, which has some of the most modern electroplating systems in the world, we create finishes of exquisite beauty, quality, and durability. The combination of superior technological and design expertise enables us to consistently set the highest standards. Our standard: Perfection in all dimensions.

FR Dornbracht considère la finition comme une dimension de conception à part entière. C'est pourquoi nous avons toujours accordé une priorité particulière au développement de finitions de haute qualité et uniques. Dans un atelier de production qui dispose de l'une des installations de galvanisation les plus modernes au monde, nous créons des finitions d'une beauté, d'une qualité et d'une longévité exceptionnelles. Grâce à notre expertise technologique combinée à notre haute compétence en matière de design, nous définissons régulièrement des standards. Notre objectif est d'atteindre la perfection dans toutes les dimensions.

ES Dornbracht considera el acabado como una dimensión de configuración propia. Por tanto, el desarrollo de acabados siempre ha sido especialmente prioritario. En una producción con algunos de los galvanizadores más modernos del mundo, se logran acabados de belleza, calidad y durabilidad excepcional. Esta combinación de experiencia tecnológica y alta competencia de diseño nos permite crear regularmente nuevos referentes. Nuestro compromiso: perfección en todas las dimensiones.

Impressive Depth of Color



^{EN} Fascinating intensity: Dornbracht finishes captivate with their impressive depth of color.

^{FR} Une intensité fascinante : les finitions Dornbracht séduisent par une profondeur de couleur impressionnante.

^{ES} Intensidad fascinante: los acabados de Dornbracht convencen por una profundidad cromática impresionante.

Brilliance and Durability



^{EN} Exceptional brilliance and durability are the result of a highly specialized machining process.

^{FR} Une brillance et une résistance exceptionnelles sont le résultat d'un processus d'usinage hautement spécialisé.

^{ES} El alto brillo y la magnífica durabilidad son el resultado de un procesamiento altamente especializado.

Manufacturing Quality
Meets Technology



^{EN} Excellent manufacturing quality: At Dornbracht, craftsmanship and advanced technology are closely linked.
^{FR} Fabrication d'excellente qualité : chez Dornbracht, le travail manuel et le progrès technologique sont étroitement liés.
^{ES} Excelente calidad de manufactura: la fabricación artesana y la tecnología avanzada se dan la mano en Dornbracht.

Elaborate Finishing Processes



^{EN} Single direction brushed strokes give our matte finishes their special look and feel.
^{FR} Un brossage dans le même sens confère à nos finitions mates une esthétique et un toucher particuliers.
^{ES} Con un cepillado en sentido único, nuestros acabados mate adquieren su aspecto y háptica singular.

High Quality
Finishes



^{EN} Extraordinary depth of color, brilliance, and durability are the hallmarks of Dornbracht's high-quality finishes.
^{FR} Les finitions de haute qualité de Dornbracht se caractérisent par une profondeur de couleur, une vivacité et une résistance exceptionnelles.
^{ES} Los acabados de gran calidad de Dornbracht se caracterizan por una profundidad cromática extraordinaria, por vivacidad y durabilidad.

Precious Metals



^{EN} Especially luxurious finishes are created through the use of precious metals that are rich in color – for example: gold, copper, or palladium.
^{FR} L'utilisation de métaux précieux colorés comme l'or, le cuivre ou le palladium permet d'obtenir des finitions particulièrement raffinées.
^{ES} Los acabados especialmente preciados se obtienen utilizando metales nobles como oro, cobre o paladio.

Sustainability

Our Contribution

EN Sustainability has been our vision and our conviction from the very beginning. It is an attitude that influences every decision that we make about quality, materials, manufacturing processes and suppliers. As signatories of the UN Sustainable Development Goals, Dornbracht is committed to durable products and designs that last. We are also committed to sustainable manufacturing and the responsible use of our products. One example of this commitment is through our extensive repair and refurbishment service. Since 2021, Dornbracht is proud to be producing and selling climate-neutral products. Dornbracht's goal of increasing its contribution to climate change mitigation means that we are dedicated to continuously improving our energy and resource efficiency through innovative products and solutions. For instance, in recent years, there has been a significant reduction of water consumption by our fittings and rain showers.


FR L'ambition et la conviction d'agir de manière durable nous accompagnent depuis le début. Une attitude qui influence chaque décision concernant la qualité, les matériaux, les processus de fabrication et les fournisseurs. En tant que signataire des objectifs de développement durable de l'ONU, nous allons, chez Dornbracht, au-delà de notre engagement pour des produits et des designs qui durent. Nous nous engageons aussi pour une production durable et une utilisation responsable de nos produits, notamment grâce à notre service complet de réparation et de remise à neuf. Depuis 2021, notre production et notre distribution sont neutres

pour le climat. Afin d'augmenter encore notre contribution à la protection du climat, nous améliorons continuellement notre efficacité dans l'utilisation de l'énergie et des ressources grâce à des produits et des solutions innovants. Par exemple, au cours de ces dernières années, nous avons pu réduire de manière significative la consommation d'eau de nos robinetteries et pommes de douche arrosier.

ES La exigencia y la convicción de actuar de forma sostenible nos acompañan desde nuestros orígenes. Una postura que influye en cada decisión sobre calidad, materiales, procesos de fabricación y proveedores. Como firmantes de los objetivos de sostenibilidad de la ONU, en Dornbracht no solo profesamos productos de larga vida y diseños duraderos. También apostamos por una producción sostenible y un uso responsable de nuestros productos: por ejemplo, con nuestro amplio servicio de reparación y restauración. Desde 2021, producimos y comercializamos con neutralidad climática. Para seguir aumentando nuestro compromiso con la protección climática, mejoramos continuamente nuestra eficiencia energética y de recursos con nuestros innovadores productos y soluciones. Así, por ejemplo, hemos logrado reducir de forma significativa el consumo de agua de nuestras griferías y duchas de lluvia.




Explore our sustainability projects:
dornbracht.com/sustainability



Design Collections



MEM p. 28



VAIA p. 48



LISSÉ p. 100



MADISON p. 132



META p. 74



TARA p. 62



CYO p. 86



CL.1 p. 110



IMO p. 124



LULU p. 142

MEM

The Pure

^{EN} MEM embodies clarity and purity. Its linear design is subtle yet eye-catching at the same time.

^{FR} MEM incarne la clarté et la pureté. Sa forme rectiligne : à la fois discrète et affirmée.

^{ES} MEM plasma claridad y pureza. Su forma rectilínea: discreta y presente al mismo tiempo.

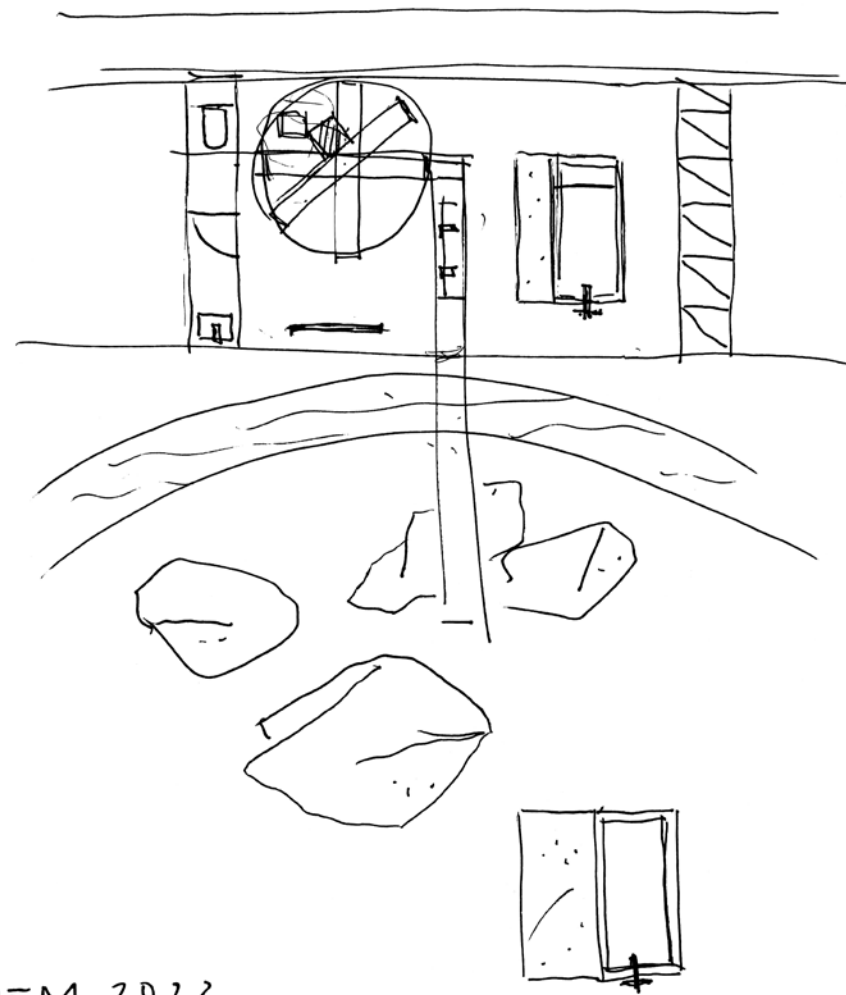


^{EN} MEM embodies clarity and purity. MEM's linear design is subtle, yet eye-catching and its clear, organic lines resembling the most natural way of presenting water: a spring. The fitting has always been a symbol of elemental simplicity and poignantly authentic esthetics. On the occasion of its 20th birthday, we present MEM in a new architectural setting that builds on this tradition in a groundbreaking way.

^{FR} Avec sa forme claire et organique, MEM rappelle la forme la plus naturelle de présentation de l'eau : une source. Depuis toujours, la robinetterie est synonyme d'originalité – une esthétique élémentaire, parfaitement authentique. À l'occasion de son 20^{ème} anniversaire, nous présentons MEM dans une nouvelle architecture qui poursuit cette idée en se tournant vers l'avenir.

^{ES} Con su forma clara y orgánica, MEM recuerda a la forma más natural de caída del agua: una fuente. Desde siempre, la grifería simboliza el origen genuino: una estética elemental, emocionalmente auténtica. Para su 20^º aniversario, mostramos MEM en una nueva arquitectura que sigue estos pensamientos con miras al futuro.





MEM 2023



EN An archaic, unspoiled landscape. Rugged cliffs, a broad horizon, an endless expanse. In the midst of this surreal environment, the new MEM bathroom unveils itself in a harmonious ensemble with nature. At the same time, it creates a sanctuary for rituals of meditation and self-discovery.

FR Un paysage primitif archaïque. Des falaises escarpées, un horizon lointain, une étendue infinie. Au milieu de cet environnement surréaliste, la nouvelle salle de bains MEM s'ouvre sur la nature. En même temps, elle crée un lieu protégé pour les rituels de méditation et de connexion avec soi-même.

ES Un paisaje genuino arcaico. Rocas escarpadas, un amplio horizonte, lejanía ilimitada. En medio de este entorno surrealista, el nuevo baño MEM se abre a la naturaleza. Al mismo tiempo, crea un espacio protegido para rituales de meditación y para conectar con uno mismo.



EN Elemental simplicity is the central theme of this MEM architecture. For the first time in the company's history, Artificial Intelligence (AI) was used in the development of the architecture. The AI taps into a collective consciousness and gives rise to something new: fantastic visual worlds that seem alien, yet familiar. These visual worlds were the initial inspiration for the new lead bath architecture: /imagine.

FR L'originalité est le thème central de l'architecture MEM. Pour son développement, nous avons eu recours pour la première fois à l'intelligence artificielle (IA). Alimentée par des centaines de millions d'informations, l'IA se connecte à une conscience collective et donne naissance à quelque chose de nouveau : des univers visuels fantastiques qui paraissent étranges et pourtant familiers. Ces univers visuels ont constitué l'inspiration initiale de la nouvelle architecture de salle de bains phare : /imagine.

ES La genuinidad es el tema central de la arquitectura MEM. Para su desarrollo, hemos aplicado por vez primera inteligencia artificial (IA). Alimentada por innumerables millones de datos, la IA se conecta con una conciencia colectiva y permite que nazca algo nuevo: mundos gráficos fantásticos, que nos parecen desconocidos y al mismo tiempo también familiares. Estos mundos gráficos constituyeron la inspiración inicial para la nueva arquitectura líder de baño: /imagine.



EN /imagine embodies an architectural utopia – a visionary space in which imagination knows no bounds.

FR /imagine incarne une utopie architecturale – un espace visionnaire dans lequel l'imagination ne connaît aucune limite.

ES /imagine plasma una utopía arquitectónica —un espacio visionario en el que no se pone límite a la imaginación.



EN Warm wood, soft brown, and rose tones harmoniously complement the Brushed Brass (23kt Gold) finish and custom-made, mother-of-pearl handles.

FR Des bois chaleureux ainsi que des teintes douces de marron et de rose se complètent harmonieusement avec la finition Laiton brossé (Or 23cts) et les poignées en coquillage fabriquées individuellement.

ES Maderas cálidas y tonos amarrados y rosados forman un complemento armonioso para el acabado Latón cepillado (Oro 23k) y las manetas de nácar de fabricación individual.



walnut wood
seashells
brown tones
soft rosé

light mint
terrazzo
pattern tiles
mother-of-pearl



EN MEM in Brushed Dark Platinum meets terrazzo and textured mother-of-pearl handles in shades of blue.
FR MEM dans la finition Dark Platinum brossé se combine avec le terrazzo et les poignées structurées en nacre dans les tons bleus.
ES MEM en Dark Platinum cepillado y manetas de nácar estructuradas en tonos azulados.



EN MEM also offers a stylish solution for small sinks.

FR MEM offre également une solution élégante pour les petits lavabos.

ES MEM también ofrece una solución con gran estilo para pequeños lavabos.



MEM

Selected Products



confident
elemental
pure

EN More variety. More creativity.
MEM is available in numerous designs
and finishes.

FR Plus de choix. Plus de créativité.
MEM est disponible dans un grand
nombre de modèles et finitions.

ES Más elección. Más creatividad.
MEM está disponible en numerosos
acabados y ejecuciones.



Discover the entire product family:
dornbracht.com/mem

Product Information
 Information sur les produits
 Información de producto

^{EN} Excerpt from the product range.
 More detailed information can be obtained from your dealer. Due to the printing technique used here, the colours shown may vary from the true colour of the actual finish.


^{FR} Extrait de notre gamme de produits.
 Pour des informations complètes, veuillez vous adresser à votre commerçant. Du fait des procédés d'impression, les couleurs présentées ici sont sans engagement de notre part.

^{ES} Extracto del programa de productos.
 Si desea más información consulte con su comercio habitual. Los acabados reproducidos en el presente catálogo no son vinculantes por razones de impresión.

Finishes for fittings
 Finitions robinetteries
 Acabados grifería



00
 Chrome
 Chrome
 Cromo



08
 Platinum
 Platine
 Platino



06
 Brushed Platinum
 Platine brossé
 Platino cepillado



47
 Champagne (22kt Gold)
 Champagne (Or 22cts)
 Champagne (Oro 22k)



46
 Brushed Champagne
 (22kt Gold)
 Champagne brossé (Or 22cts)
 Champagne cepillado
 (Oro 22k)



28
 Brushed Durabronze
 (23kt Gold)
 Laiton brossé (Or 23cts)
 Latón cepillado (Oro 23k)



19
 Dark Chrome
 Dark Chrome
 Dark Chrome



99*
 Brushed Dark Platinum
 Dark Platinum brossé
 Dark Platinum cepillado

* Some items are available as standard products, while others can be ordered after our x-tra service team checks their availability. / Certains articles sont disponibles en version standard, les articles restants après contrôle par le x-tra Service. / Algunos artículos están disponibles de manera estándar, el resto, tras comprobación, pueden obtenerse mediante el x-tra Service.

Basin
 Lavabo
 Lavabo



NEW

33 502 782
 Single-lever basin mixer with pop-up waste
 Mitigeur monocommande de lavabo avec garniture d'écoulement
 Monomando de lavabo con válvula automática
 [5,7 l/min.]



36 861 782 ^{1, 2}
 Wall-mounted single-lever basin mixer without pop-up waste
 Mitigeur monocommande de lavabo mural sans garniture d'écoulement
 Monomando mural de lavabo sin válvula
 [5,7 l/min.]



33 500 782 ¹
 Single-lever basin mixer with pop-up waste
 Mitigeur monocommande de lavabo avec garniture d'écoulement
 Monomando de lavabo con válvula automática
 [5,7 l/min.]



36 712 782 ^{1, 2}
 Wall-mounted basin mixer without pop-up waste
 Robinetterie murale pour lavabo sans garniture d'écoulement
 Batería mural de lavabo sin válvula
 [5,7 l/min.]



20 713 782 ¹
 Three-hole basin mixer with pop-up waste
 Mélangeur lavabo à 3 trous avec garniture d'écoulement
 Batería americana de lavabo con válvula automática
 [8,3 l/min.]



NEW

20 004 782
 Deck valve clockwise closing cold
 Robinet latéral fermant à droite froid
 Maneta de cierre a la derecha



NEW

20 705 782
 Three-hole basin mixer with pop-up waste
 Mélangeur lavabo à 3 trous avec garniture d'écoulement
 Batería americana de lavabo con válvula automática
 [5,7 l/min.]



NEW

20 005 782
 Deck valve clockwise closing cold
 Robinet latéral fermant à droite froid
 Maneta de cierre a la derecha



NEW

36 805 782 ²
 Wall-mounted single-lever basin mixer without pop-up waste
 Miscelatore monocomando lavabo incasso senza piletta
 Mitigeur monocommande de lavabo mural sans garniture d'écoulement
 [5,7 l/min.]

¹ Available in various sizes and projections. For more information, please contact your local dealer or visit our website. / Disponible en différentes tailles et saillies. Pour plus d'informations, veuillez vous adresser à un revendeur spécialisé ou consulter notre site Internet. / Disponible en diferentes tamaños y salientes. Encontrará más información en su establecimiento especializado o en nuestra página web.
² A rough parts kit is required for this article. / Un corps à encastrer est nécessaire pour l'installation de cet article. / Se requiere un kit de partes empotradas para este artículo.
³ Available in two flow classes. / Disponible en deux classes de débit. / Disponible en dos clases de caudal.

Basin
Lavabo
Lavabo



13 716 782
Deck-mounted basin spout
without pop-up waste
Bec déverseur pour lavabo,
montage sur gorge sans garniture
d'écoulement
Caño de lavabo sin válvula
[5,7 l/min.]



13 800 782 ²
Wall-mounted basin spout
without pop-up waste
Bec déverseur pour lavabo,
montage mural sans garniture
d'écoulement
Caño mural de lavabo
sin válvula
[5,7 l/min.]

Bidet



33 600 782
Single-lever bidet mixer
with pop-up waste
Mitigeur monocommande de
bidet avec garniture d'écoulement
Monomando de bidet con
válvula automática
[6 l/min.]

Shower
Douche
Ducha



36 200 782 ²
Concealed two-way diverter
Inverseur à 2 voies à encastrer
Inversor empotrado de dos vías
[5,7 l/min.]



36 416 780 + 36 310 782 ²
Thermostat module with 3 valves
Module thermostatique avec
3 robinets à encastrer
xTOOL de tres vías

Shower
Douche
Ducha

Universal

N'appartenant à aucune série

Genérico



26 413 980 + 28 018 979 ³
Shower set
Garniture de douche
Barra con ducha de mano
[15 l/min.]



34 459 980 + 28 018 979 ³
Showerpipe with shower thermostat
Colonne de douche avec thermostat
de douche
Showerpipe con termostato mural
[14 l/min.]



28 504 670 ²
Shower head
Douche de tête
Ducha fija
[7 l/min.]



28 765 980 ^{2, 3}
Rain shower with wall fixing
Pomme de douche arrosier
à fixation murale
Ducha efecto lluvia con
fijación a pared
[14 l/min.]



28 044 980 ²
Rain shower for ceiling installation
with light
Pomme de douche arrosier pour
montage encastré au plafond
avec lumière
Ducha efecto lluvia empotrada
a techo con luz
[18 l/min.]



27 809 980 ^{2, 3}
Hand shower set with individual
rosettes with volume control
Garniture de douche avec rosaces
individuelles avec réglage du débit
Juego de ducha de mano con rosetas
individuales con regulación de caudal
[15 l/min.]

¹ Available in various sizes and projections. For more information, please contact your local dealer or visit our website. / Disponible en différentes tailles et saillies. Pour plus d'informations, veuillez vous adresser à un revendeur spécialisé ou consulter notre site Internet. / Disponible en diferentes tamaños y salientes. Encontrará más información en su establecimiento especializado o en nuestra página web.

² A rough parts kit is required for this article. / Un corps à encastrer est nécessaire pour l'installation de cet article. / Se requiere un kit de partes empotradas para este artículo.
³ Available in two flow classes. / Disponible en deux classes de débit. / Disponible en dos clases de caudal.

Shower Universal

Douche N'appartenant à aucune série

Ducha Genérico



13 415 979 ²

Cascade spout for wall mounting
Bec déverseur pour montage mural
Cascada fina
[26,5 l/min.]



36 426 670 ²

Concealed thermostat with two
function volume control
Thermostat à encastrer
avec réglage de débit et inverseur
2 voies intégré
Termostato empotrado de dos vías



27 532 782

Bath shower set for bath rim or
tile edge installation
Mélangeur bain/douche à
4 trous pour montage sur gorge
ou hors baignoire
Batería de cuatro orificios para bañera
[27,3 l/min.]

Bath
Bain
Bañera



NEW

25 863 782

Single-lever bath mixer with stand pipe
for free-standing assembly with hand
shower set
Mitigeur monocommande bain/douche
avec tube vertical positionnement libre
et garniture de douche
Monomando para bañera exenta con
ducha de mano
[25,1 l/min.]



13 672 780

Bath spout without diverter for
free-standing assembly
Bec déverseur de bain sans
inverseur positionnement libre
Caño para bañera exenta
[47,8 l/min.]



83 030 780

Bath grip
Barre d'appui
Barra de agarre



83 251 780

Hooks
Patère
Gancho



83 210 780

Towel bar in two parts non-swivel
Porte-serviette en deux parties
ayant une fixation mono point
Toallero perpendicular doble



83 400 780

Tumbler holder wall model
Porte-verre mural
Soporte para vaso versión mural



83 200 780

Towel ring angular
Anneau porte-serviette
de forme carrée
Aro toallero rectangular



83 435 970

Dispenser wall model
Distributeur mural
Dispensador versión mural

¹ Available in various sizes and projections. For more information, please contact your local dealer or visit our website. / Disponible en différentes tailles et saillies. Pour plus d'informations, veuillez vous adresser à un revendeur spécialisé ou consulter notre site Internet. / Disponible en diferentes tamaños y salientes. Encontrará más información en su establecimiento especializado o en nuestra página web.

² A rough parts kit is required for this article. / Un corps à encastrer est nécessaire pour l'installation de cet article. / Se requiere un kit de partes empotradas para este artículo.
³ Available in two flow classes. / Disponible en deux classes de débit. / Disponible en dos clases de caudal.

Accessories
Accessoires
Accesorios



83 500 780
Tissue holder without cover
Distributeur de papier
sans couvercle
Soporte para papel higiénico
sin cubierta



83 900 780
Toilet brush set wall model
Porte-balai mural
Juego de cepillo para WC
versión mural



Discover the entire product family:
dornbracht.com/mem



EN For a consistent look throughout the bathroom: our shower solutions for the MEM series.
FR Pour un style uniforme dans toute la salle de bains : nos solutions de douche pour la série MEM.
ES Para un diseño homogéneo en todo el baño: nuestras soluciones de ducha para la serie MEM.

VAIA

The Graceful

^{EN} VAIA unites tradition and modernity. Its graceful lines: a balance of the familiar and the new.

^{FR} VAIA allie tradition et modernité. Sa forme gracieuse : un équilibre entre éléments connus et nouveaux.

^{ES} VAIA combina tradición y modernidad. Su encanto: un equilibrio entre lo conocido y lo novedoso.





Between Tradition and Modernity

EN Elegant and progressive at the same time: VAIA incorporates traditional and contemporary style elements to create a balanced design. Its filigree spout adopts a classic shape and transforms it into a new, open design.

FR Une conception à la fois élégante et avant-gardiste : VAIA associe des éléments de style traditionnels et contemporains en un design équilibré. Son bec fin reprend une forme classique pour la doter d'un nouveau design ouvert.

ES Clásica y vanguardista al mismo tiempo: VAIA fusiona elementos de estilo tradicional y contemporáneo en un diseño equilibrado. Su delicado caño de salida retoma una forma clásica y la traslada a un nuevo diseño abierto.



Balancing The Known and The New

white marble
stained oak
virgin wool
concrete
brushed gold
ceramics



EN Marble, brass, and Brushed Platinum against a wall of raw concrete. VAIA shows how to combine the existing with the new in a dynamic and progressive way. The design fits into a variety of contemporary interior styles: traditional and modern minimalist bathrooms as well as those that combine elements of different interior styles.

FR Marbre, laiton et Platine brossé devant un mur en béton brut : VAIA montre comment l'association des éléments existants et nouveaux est mise en scène de manière avant-gardiste. Le design s'intègre dans une multitude de styles d'aménagement actuels : dans les salles de bains traditionnelles, modernes et minimalistes ainsi que dans celles qui réunissent des éléments de différents univers de style.

ES Mármol, latón y Platino cepillado ante una pared de hormigón bruto: VAIA muestra cómo lo existente puede combinarse con lo nuevo, dando lugar al vanguardismo. El diseño puede integrarse en una gran cantidad de interiores contemporáneos: en baños tanto tradicionales como modernos y minimalistas, así como en entornos en los que se fusionan elementos de varios estilos.

black marble
smoked glass
travertine
ceramics
brick
tufted carpet




EN VAIA is an answer to Transitional Style: an interior flow that connects the past and the present. The bathroom becomes a progressive point of tension between tradition and modernity.

FR VAIA est une réponse au style transitionnel : un courant d'architecture d'intérieur qui associe de manière innovante le passé et le présent. La salle de bains devient un champ de tensions avant-gardiste entre tradition et modernité.

ES VAIA responde al Transitional Style: una corriente de interiores que conjuga el pasado y el presente de forma innovadora. El baño pasa a funcionar como espagat progresivo entre la tradición y la modernidad.



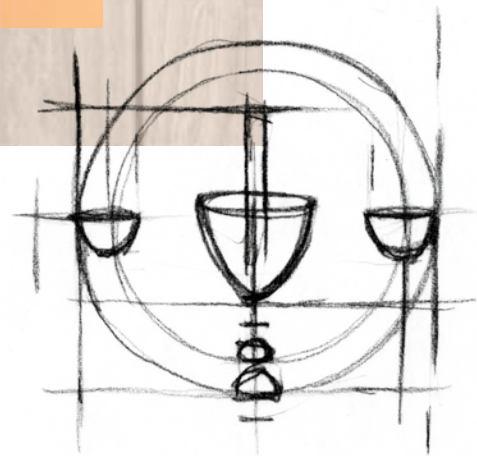
Past and Present



EN Gentle transitions: VAIA in Brushed Champagne (22kt Gold) meets gentle transitions. The elegant finish is embedded in a harmonious interplay of natural materials and colors.

FR Gentle Transitions : VAIA en Champagne brossé (Or 22cts) se fond en douceur dans l'architecture. La finition élégante est intégrée dans un jeu harmonieux de matériaux et coloris naturels.

ES Gentle Transitions: VAIA en Champagne cepillado (Oro 22k) ofrece transiciones suaves. El elegante acabado se integra en un conjunto armonioso de materiales naturales y tonos.



A New Take on Bricks

EN Natural balance: Two-tone brick creates a balanced interplay of textures. It's complemented by VAIA in Brushed Dark Platinum, soft silk, and textured wood – creating an exciting experience.

FR Natural Balance : deux sortes de briques créent un jeu équilibré de structures. Elles sont complétées par VAIA en Dark Platinum brossé, de la soie douce et du bois structuré pour des sensations tactiles intenses.

ES Natural Balance: Dos tipos de ladrillo crean un equilibrado juego de estructuras. Se complementa mediante VAIA en Dark Platinum cepillado, suave seda y madera estructurada para un tacto interesante.



Traditional Elegance, Contemporary Feels

EN VAIA naturally blends into many different interior styles. Its harmonious design language always creates the right balance.

FR VAIA s'intègre dans de nombreux univers de style. Son esthétique équilibrée crée toujours le bon équilibre.

ES VAIA encaja en estilos diferentes. Su lenguaje formal equilibrado siempre da lugar al equilibrio perfecto.

VAIA

Selected Products



graceful
delicate
balanced

EN The VAIA design series includes fittings and accessories for sinks, showers, bathtubs, and bidets.

FR La série design VAIA comprend des robinetteries et des accessoires pour lavabo, douche, baignoire et bidet.

ES La serie de diseño VAIA abarca griferías y accesorios para lavabo, ducha, bañera y bidé.



Discover the entire product family:
dornbracht.com/vaia

Product Information
 Information sur les produits
 Información de producto

^{EN} Excerpt from the product range.
 More detailed information can be obtained from your dealer. Due to the printing technique used here, the colours shown may vary from the true colour of the actual finish.


^{FR} Extrait de notre gamme de produits.
 Pour des informations complètes, veuillez vous adresser à votre commerçant. Du fait des procédés d'impression, les couleurs présentées ici sont sans engagement de notre part.

^{ES} Extracto del programa de productos.
 Si desea más información consulte con su comercio habitual. Los acabados reproducidos en el presente catálogo no son vinculantes por razones de impresión.

Finishes for fittings
 Finitions robinetteries
 Acabados grifería



00
 Chrome
 Chrome
 Cromo



08
 Platinum
 Platine
 Platino



06
 Brushed Platinum
 Platine brossé
 Platino cepillado



47
 Champagne (22kt Gold)
 Champagne (Or 22cts)
 Champagne (Oro 22k)



46
 Brushed Champagne
 (22kt Gold)
 Champagne brossé (Or 22cts)
 Champagne cepillado
 (Oro 22k)



28
 Brushed Durabronze
 (23kt Gold)
 Laiton brossé (Or 23cts)
 Latón cepillado (Oro 23k)



19
 Dark Chrome
 Dark Chrome
 Dark Chrome



99*
 Brushed Dark Platinum
 Dark Platinum brossé
 Dark Platinum cepillado

* Some items are available as standard products, while others can be ordered after our x-tra service team checks their availability. / Certains articles sont disponibles en version standard, les articles restants après contrôle par le x-tra Service. / Algunos artículos están disponibles de manera estándar, el resto, tras comprobación, pueden obtenerse mediante el x-tra Service.

Basin
 Lavabo
 Lavabo



NEW

33 505 809
 Single-lever basin mixer with pop-up waste
 Mitigeur monocommande de lavabo avec garniture d'écoulement
 Monomando de lavabo con válvula automática
 [5,7 l/min.]



NEW

20 705 819
 Three-hole basin mixer with pop-up waste
 Mélangeur lavabo à 3 trous avec garniture d'écoulement
 Batería americana de lavabo con válvula automática
 [5,7 l/min.]



33 500 809
 Single-lever basin mixer with pop-up waste
 Mitigeur monocommande de lavabo avec garniture d'écoulement
 Monomando de lavabo con válvula automática
 [5,7 l/min.]



NEW

22 585 809
 Single-hole basin mixer with stand pipe without pop-up waste
 Mélangeur de lavabo monotrou avec tube vertical sans garniture d'écoulement
 Bimando de lavabo en columna sin válvula
 [5,7 l/min.]



33 534 809
 Single-lever basin mixer with raised base with pop-up waste
 Mitigeur monocommande de lavabo avec pied surélevé avec garniture d'écoulement
 Monomando de lavabo con base elevada con válvula automática
 [5,7 l/min.]



NEW

22 513 809
 Single-hole basin mixer with pop-up waste
 Mélangeur de lavabo monotrou avec garniture d'écoulement
 Bimando de lavabo con válvula automática
 [5,7 l/min.]



36 860 809 ^{1, 2}
 Wall-mounted single-lever basin mixer without pop-up waste
 Robinet d'arrêt à encastrer
 Fermant Mitigeur monocommande de lavabo mural sans garniture d'écoulement
 Monomando mural de lavabo sin válvula
 [5,7 l/min.]



20 713 809
 Three-hole basin mixer with pop-up waste
 Mélangeur lavabo à 3 trous avec garniture d'écoulement
 Batería mural de lavabo con válvula automática
 [5,7 l/min.]



36 712 809 ^{1, 2}
 Wall-mounted basin mixer without pop-up waste
 Robinetterie murale pour lavabo sans garniture d'écoulement
 Batería mural de lavabo sin válvula
 [5,7 l/min.]

¹ Available in various sizes and projections. For more information, please contact your local dealer or visit our website. / Disponible en différentes tailles et saillies. Pour plus d'informations, veuillez vous adresser à un revendeur spécialisé ou consulter notre site Internet. / Disponible en diferentes tamaños y salientes. Encontrará más información en su establecimiento especializado o en nuestra página web.
² A rough parts kit is required for this article. / Un corps à encastrer est nécessaire pour l'installation de cet article. / Se requiere un kit de partes empotradas para este artículo.
³ Available in two flow classes. / Disponible en deux classes de débit. / Disponible en dos clases de caudal.

Basin Lavabo Lavabo



36 712 819 ^{1, 2}
Wall-mounted basin mixer
without pop-up waste
Robinetterie murale pour lavabo
sans garniture d'écoulement
Batería mural de lavabo
sin válvula
[5,7 l/min.]



13 716 809
Deck-mounted basin spout without
pop-up waste
Bec déverseur pour lavabo,
montage sur gorge sans garniture
d'écoulement
Caño de lavabo sin válvula
[5,7 l/min.]



NEW
17 500 809
Pillar tap cold water
Robinet de service Eau froide
Grifo de un agua
[5,7 l/min.]



13 800 809 ²
Wall-mounted basin spout without
pop-up waste
Bec déverseur pour lavabo,
montage mural sans garniture
d'écoulement
Caño mural de lavabo sin válvula
[5,7 l/min.]



NEW
30 010 809 ²
Wall-mounted valve cold water
Robinet mural Eau froide
Grifo mural de un agua
[5,7 l/min.]

Bidet



33 600 809
Single-lever bidet mixer with
pop-up waste
Mitigeur monocommande de
bidet avec garniture d'écoulement
Monomando de bidet con
válvula automática
[5,7 l/min.]

¹ Available in various sizes and projections. For more information, please contact your local dealer or visit our website. / Disponible en différentes tailles et saillies. Pour plus d'informations, veuillez vous adresser à un revendeur spécialisé ou consulter notre site Internet. / Disponible en diferentes tamaños y salientes. Encontrará más información en su establecimiento especializado o en nuestra página web.

Shower Douche Ducha



26 632 809 + 28 019 979 ³
Showerpipe with shower mixer
Colonne de douche avec mélangeur
de douche
Showerpipe con batería mural
[14 l/min.]



27 808 809 ^{2, 3}
Hand shower set with
individual rosettes
Gruppo doccia con flessibile
con rosette separate
Juego de ducha de mano con
rosetas individuales
[15 l/min.]



NEW
34 443 979 + 11 431 809
Shower thermostat
Mitigeur thermostatique de douche
Pour montage mural
Termostato mural



34 460 809 + 28 015 979
Shower pipe
Colonne de douche
Showerpipe con termostato mural
[14 l/min.]



NEW
36 426 809 ²
Concealed thermostat with
two function volume control
Thermostat à encastrer
avec réglage de débit et inverseur
2 voies intégré
Termostato empotrado de dos vías

² A rough parts kit is required for this article. / Un corps à encastrer est nécessaire pour l'installation de cet article. / Se requiere un kit de partes empotradas para este artículo.
³ Available in two flow classes. / Disponible en deux classes de débit. / Disponible en dos clases de caudal.

Shower
Douche
Ducha



NEW

36 416 809 + 36 310 809 ²

Thermostat module with 2 valves
Module thermostatique avec
2 robinets à encastrer
xTOOL de dos vías



36 200 809 ²

Concealed two-way diverter
Inverseur à 2 voies à encastrer
Inversor empotrado de dos vías



36 416 979 + 36 310 819 ²

Thermostat module with 2 valves
Module thermostatique avec
2 robinets à encastrer
xTOOL de dos vías



36 210 819 ²

Concealed three-way diverter
Inverseur à 3 voies à encastrer
Inversor empotrado de tres vías



Shower ^{Universal}
Douche ^{N'appartenant à aucune série}
Ducha ^{Genérico}



28 508 979 ^{2,3}

Shower head
Douche de tête
Ducha fija
[9 l/min.]



28 659 970 ^{2,3}

Rain shower with wall fixing
Pomme de douche arrosoir
à fixation murale
Ducha efecto lluvia con
fijación a pared
[14 l/min.]



NEW

28 034 970 ²

Rain shower for ceiling installation
with light
Pomme de douche arrosoir pour
montage encastré au plafond
avec lumière
Ducha efecto lluvia empotrada
a techo con luz
[18 l/min.]



NEW

28 528 979 ^{2,3}

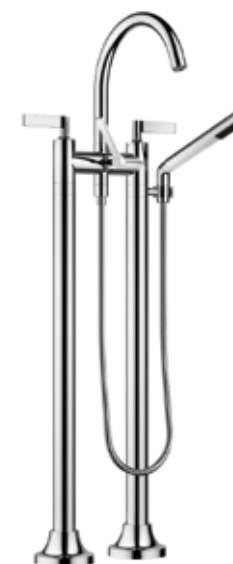
Body spray without
volume control
Douchette latérale sans réglage
du débit
Ducha lateral de masaje articulada
sin regulación de caudal
[7 l/min.]

Bath
Bain
Bañera



25 943 809

Two-hole bath mixer for
free-standing assembly with
hand shower set
Mélangeur bain à 2 trous
positionnement libre avec
douchette à main
Batería de dos orificios
para bañera exenta con ducha
de mano
[24,6 l/min.]



25 943 819

Two-hole bath mixer for
free-standing assembly with
hand shower set
Mélangeur bain à 2 trous
positionnement libre avec
douchette à main
Batería de dos orificios
para bañera exenta con ducha
de mano
[24,6 l/min.]

¹ Available in various sizes and projections. For more information, please contact your local dealer or visit our website. / Disponible en différentes tailles et saillies. Pour plus d'informations, veuillez vous adresser à un revendeur spécialisé ou consulter notre site Internet. / Disponible en diferentes tamaños y salientes. Encontrará más información en su establecimiento especializado o en nuestra página web.

² A rough parts kit is required for this article. / Un corps à encastrer est nécessaire pour l'installation de cet article. / Se requiere un kit de partes empotradas para este artículo.
³ Available in two flow classes. / Disponible en deux classes de débit. / Disponible en dos clases de caudal.

Bath
Bain
Bañera



27 522 809
Five-hole bath mixer for deck mounting with diverter
Robinetterie de baignoire à 5 trous pour montage sur gorge avec inverseur
Batería de cinco orificios para bañera
[21,5 l/min.]



27 632 809
Bath shower set for bath rim or tile edge installation
Mélangeur bain/douche à 4 trous pour montage sur gorge ou hors baignoire
Monomando de cuatro orificios para bañera
[24,6 l/min.]



27 522 819
Five-hole bath mixer for deck mounting with diverter
Robinetterie de baignoire à 5 trous pour montage sur gorge avec inverseur
Batería de cinco orificios para bañera
[21,5 l/min.]

Accessories
Accessoires
Accesorios



83 030 809
Bath grip
Maniglia d'appoggio
Barra de agarre



83 211 809
Towel bar 1-piece non-swivel
Porte-serviette en une partie ayant une fixation mono point
Toallero perpendicular



83 060 809
Towel bar
Porte-serviette de bain
Toallero



83 251 809
Hooks
Patère
Gancho

Accessories
Accessoires
Accesorios



83 401 979
Tumbler holder wall model
Porte-verre mural
Soporte para vaso versión mural



83 435 970
Dispenser wall model
Distributeur mural
Dispensador versión mural



83 500 809
Tissue holder without cover
Distributeur de papier sans couvercle
Soporte para papel higiénico sin cubierta



83 900 809
Toilet brush set wall model
Porte-balai mural
Juego de cepillo para WC versión mural

¹ Available in various sizes and projections. For more information, please contact your local dealer or visit our website. / Disponible en différentes tailles et saillies. Pour plus d'informations, veuillez vous adresser à un revendeur spécialisé ou consulter notre site Internet. / Disponible en diferentes tamaños y salientes. Encontrará más información en su establecimiento especializado o en nuestra página web.

² A rough parts kit is required for this article. / Un corps à encastrer est nécessaire pour l'installation de cet article. / Se requiere un kit de partes empotradas para este artículo.
³ Available in two flow classes. / Disponible en deux classes de débit. / Disponible en dos clases de caudal.



Discover the entire product family:
dornbracht.com/vaia



EN The VAIA series is also available for all Dornbracht shower solutions.
FR La série VAIA est également disponible pour toutes les solutions de douche de Dornbracht.
ES La serie VAIA también está disponible para todas las soluciones de ducha de Dornbracht.

TARA

The Archetype

^{EN} TARA is modernity. Its archetypal design: always modern, inspiring, and stylish.

^{FR} TARA incarne la modernité. Sa forme archétypale : moderne quelle que soit l'époque, inspirante et caractéristique.

^{ES} TARA es modernidad. Su forma arquetípica: siempre moderna, inspiradora y que marca estilo.





The Beauty of Simplicity

EN A line, an arch, a cross handle. With these simple, yet eye-catching attributes, TARA has become an icon. On the occasion of its 30th birthday, Dornbracht presents the series in a new architectural setting. The new TARA bathroom celebrates the beauty of simplicity – just as the design of the fitting stands for clarity and reduction.

FR Une ligne, un arc, une poignée à croisillons. Avec ces attributs simples mais remarquables, TARA est devenue une icône. À l'occasion de son 30^{ème} anniversaire, Dornbracht a présenté la série de robinetterie dans une nouvelle architecture : la nouvelle salle de bains TARA célèbre la beauté de la simplicité, tout comme le design de la robinetterie est synonyme de clarté et de minimalisme.

ES Una línea, una curva, una maneta en forma de cruz. Estos son los atributos, sencillos, pero marcados, con los que TARA se convirtió en icono. Con motivo de su 30º aniversario, Dornbracht puso en escena la serie de griferías en una nueva arquitectura. El nuevo baño TARA festeja la belleza de la simplicidad al igual que el diseño de grifería es sinónimo de claridad y reducción.



EN The modernity of TARA has been strong for three decades – thanks to its archetypal design, which follows the timeless ideal of the golden ratio. Its minimalist design finds its counterpart in an architectural setting that in turn radiates clarity and tranquility.

FR Grâce à sa forme archétypale qui suit l'idéal intemporel du nombre d'or, TARA conserve sa modernité depuis trois décennies. Son design minimaliste trouve son pendant dans une architecture qui respire, quant à elle, la clarté et le calme.

ES La modernidad de TARA se mantiene intacta desde hace tres décadas: gracias a su forma arquetípica, que sigue el ideal atemporal de la proporción áurea. Su diseño mínimo encuentra su equivalente en una arquitectura que por su parte irradia claridad y serenidad.



2



3



4

1
EN As a timeless classic, TARA is universally versatile. For example, as a freestanding sink fitting, which enables the flexible positioning of the wash area.

FR En tant que classique intemporel, TARA peut être utilisée de manière universelle. Par exemple, en tant que robinetterie de lavabo sur pied, qui permet un positionnement flexible du plan de toilette.

ES Como clásico atemporal, TARA puede utilizarse de forma universal. Por ejemplo, como grifería para lavabo exenta que permite un posicionamiento flexible del lavabo.

2
EN The new Dark Chrome finish emphasizes the modern, minimalist design of TARA, and harmoniously complements the material concept of the architecture.

FR La nouvelle finition Dark Chrome souligne le design moderne et minimaliste de TARA et complète harmonieusement le concept de matériaux de l'architecture.

ES El nuevo acabado Dark Chrome realza el diseño reducido y moderno de TARA y complementa de forma armoniosa el concepto de material de la arquitectura.

3
EN The TARA single-hole mixer: A design that has become iconic in its simplicity, and which continues to reappear in different design concepts.

FR La robinetterie monotrou TARA : un design devenu emblématique par sa simplicité et constamment réinventé dans différents concepts d'aménagement.

ES La batería bimando TARA: un diseño que se convirtió en icono por su sencillez y que se pone en escena una y otra vez en diversos conceptos de diseño.

4
EN Making an statement: The wall-mounted mixer in Dark Chrome is another example of the broad and diverse spectrum of products and finishes available in the TARA design series.

FR Accentuer les contrastes : la robinetterie murale dans la finition Dark Chrome est un autre exemple de la grande variété de produits et de finitions de la série design TARA.

ES Un toque especial: la batería mural en Dark Chrome tan solo es un ejemplo más de la gran variedad de productos y acabados de la serie de diseño TARA.



Experience Tactile Moments



lime plaster
structures
oak
textile
cork



^{EN} Finishes with a special structure and feel create exciting tactile moments in the TARA bathroom.

^{FR} Des surfaces à la structure et au toucher particuliers créent des sensations tactiles intenses dans la salle de bains TARA.

^{ES} Los acabados de textura y háptica especiales crean momentos táctiles interesantes en el baño TARA.



Iconic and Versatile

EN TARA proves its versatility again and again. Featured in the new Champagne (22kt Gold) finish – in combination with wood, stone, and soft cream & pastel shades - it radiates warmth and elegance.

FR TARA ne cesse de prouver sa polyvalence, également dans la nouvelle finition Champagne (Or 22cts) : associée à de doux tons crème et pastel, au bois et à la pierre, elle dégage chaleur et élégance.

ES TARA demuestra su versatilidad una y otra vez. También en el nuevo acabado Champagne (Oro 22k): en combinación con suaves tonos en crema y pastel, madera y piedra, irradia calidez y elegancia.

TARA

Selected Products



honest
archetypal
modern

^{EN} Thanks to the wide variety of finishes available at Dornbracht, the TARA design series can be presented in many different ways – sometimes rich in contrast, sometimes harmonious.

^{FR} Grâce à la grande variété de finitions, la série design TARA peut être mise en scène de différentes manières, tout en contraste ou en harmonie.

^{ES} Con su gran variedad de acabados, la serie de diseño TARA puede ponerse en escena de forma variada: repleta de contrastes, o armoniosa.



Discover the entire product family:
dornbracht.com/tara

Product Information
 Information sur les produits
 Información de producto

^{EN} Excerpt from the product range.
 More detailed information can be obtained from your dealer. Due to the printing technique used here, the colours shown may vary from the true colour of the actual finish.

^{FR} Extrait de notre gamme de produits.
 Pour des informations complètes, veuillez vous adresser à votre commerçant. Du fait des procédés d'impression, les couleurs présentées ici sont sans engagement de notre part.

^{ES} Extracto del programa de productos.
 Si desea más información consulte con su comercio habitual. Los acabados reproducidos en el presente catálogo no son vinculantes por razones de impresión.


Finishes for fittings
 Finitions robinetteries
 Acabados grifería



00
 Chrome
 Chrome
 Cromo



93
 Brushed Chrome
 Chrome brossé
 Cromo cepillado



08
 Platinum
 Platine
 Platino



06
 Brushed Platinum
 Platine brossé
 Platino cepillado



47
 Champagne (22kt Gold)
 Champagne (Or 22cts)
 Champagne (Oro 22k)



46
 Brushed Champagne
 (22kt Gold)
 Champagne brossé (Or 22cts)
 Champagne cepillado
 (Oro 22k)




28
 Brushed Durabronze
 (23kt Gold)
 Laiton brossé (Or 23cts)
 Latón cepillado (Oro 23k)



19
 Dark Chrome
 Dark Chrome
 Dark Chrome



99*
 Brushed Dark Platinum
 Dark Platinum brossé
 Dark Platinum cepillado



33
 Matte Black
 Noir mat
 Negro mate

* Some items are available as standard products, while others can be ordered after our x-tra service team checks their availability. / Certains articles sont disponibles en version standard, les articles restants après contrôle par le x-tra Service. / Algunos artículos están disponibles de manera estándar, el resto, tras comprobación, pueden obtenerse mediante el x-tra Service.

Basin
 Lavabo
 Lavabo



NEW 33 513 882 ¹
 Single-lever basin mixer with pop-up waste
 Mitigeur monocommande de lavabo avec garniture d'écoulement
 Monomando de lavabo con válvula automática
 [5,7 l/min.]



NEW 11 171 882
 Lever
 Levier
 Maneta



22 513 892 ¹
 Single-hole basin mixer with pop-up waste
 Mélangeur de lavabo monotrou avec garniture d'écoulement
 Bimando de lavabo con válvula automática
 [5,7 l/min.]



NEW 22 585 892
 Single-hole basin mixer with stand pipe without pop-up waste
 Mélangeur de lavabo monotrou avec tube vertical sans garniture d'écoulement
 Bimando de lavabo en columna sin válvula
 [5,7 l/min.]



22 533 892
 Single-hole basin mixer with raised base without pop-up waste
 Mélangeur de lavabo monotrou avec pied surélevé sans garniture d'écoulement
 Bimando de lavabo con base elevada sin válvula
 [7 l/min.]



20 713 892 ¹
 Three-hole basin mixer with pop-up waste
 Mélangeur lavabo à 3 trous avec garniture d'écoulement
 Batería americana de lavabo con válvula automática
 [7 l/min.]



36 707 892 ^{1, 2}
 Wall-mounted basin mixer without pop-up waste
 Robinetterie murale pour lavabo sans garniture d'écoulement
 Batería mural de lavabo sin válvula
 [7 l/min.]



NEW 20 705 882
 Three-hole basin mixer with pop-up waste
 Mélangeur lavabo à 3 trous avec garniture d'écoulement
 Batería americana de lavabo con válvula automática
 [5,7 l/min.]

¹ Available in various sizes and projections. For more information, please contact your local dealer or visit our website. / Disponible en différentes tailles et saillies. Pour plus d'informations, veuillez vous adresser à un revendeur spécialisé ou consulter notre site Internet. / Disponible en diferentes tamaños y salientes. Encontrará más información en su establecimiento especializado o en nuestra página web.
² A rough parts kit is required for this article. / Un corps à encastrer est nécessaire pour l'installation de cet article. / Se requiere un kit de partes empotradas para este artículo.
³ Available in two flow classes. / Disponible en deux classes de débit. / Disponible en dos clases de caudal.

Basin
Lavabo
Lavabo



17 500 892
Pillar tap cold water
Robinet de service Eau froide
Grifo de un agua
[7 l/min.]



30 010 892 ²
Wall-mounted valve cold water
Robinet mural Eau froide
Grifo mural de un agua
[5,7 l/min.]



13 716 882
Deck-mounted basin spout
without pop-up waste
Bec déverseur pour lavabo,
montage sur gorge sans garniture
d'écoulement
Caño de lavabo sin válvula
[7 l/min.]



13 800 882
Wall-mounted basin spout
without pop-up waste
Bec déverseur pour lavabo,
montage mural sans garniture
d'écoulement
Caño mural de lavabo
sin válvula
[7 l/min.]

Bidet



24 510 892
Single-hole bidet mixer
with pop-up waste
Mélangeur de bidet monotrou
avec garniture d'écoulement
Bimando de bidet con
válvula automática
[7 l/min.]

Shower
Douche
Ducha



26 413 625 + 28 018 979 ³
Shower set
Garniture de douche
Barra con ducha de mano
[15 l/min.]



34 458 892 + 28 015 979 ³
Shower pipe with
shower thermostat
Colonne de douche avec
thermostat de douche
Showerpipe con
termostato mural
[7 l/min.]



NEW
26 622 892 + 28 018 979 ³
Showerpipe with shower mixer
Colonne de douche avec
mélangeur de douche
Showerpipe con batería mural
[14 l/min.]



27 802 892 ^{2,3}
Hand shower set with
individual rosettes
Garniture de douche avec
rosaces individuelles
Juego de ducha de mano
con rosetas individuales
[15 l/min.]




27 803 892 ^{2,3}
Hand shower set with
individual rosettes
Garniture de douche avec
rosaces individuelles
Juego de ducha de mano
con rosetas individuales
[15 l/min.]

¹ Available in various sizes and projections. For more information, please contact your local dealer or visit our website. / Disponible en différentes tailles et saillies. Pour plus d'informations, veuillez vous adresser à un revendeur spécialisé ou consulter notre site Internet. / Disponible en diferentes tamaños y salientes. Encontrará más información en su establecimiento especializado o en nuestra página web.

² A rough parts kit is required for this article. / Un corps à encastrer est nécessaire pour l'installation de cet article. / Se requiere un kit de partes empotradas para este artículo.
³ Available in two flow classes. / Disponible en deux classes de débit. / Disponible en dos clases de caudal.

Shower
Douche
Ducha

Shower Universal
Douche N'appartenant à aucune série
Ducha Genérico



NEW 34 443 979 + 11 431 892
Shower thermostat for wall installation
Mitigeur thermostatique de douche Pour montage mural
Termostato mural



36 200 892 ²
Concealed two-way diverter
Inverseur à 2 voies à encastrer
Inversor empotrado de dos vías



28 508 979 ²
Shower head
Douche de tête
Ducha fija
[9 l/min.]



NEW 28 528 979 ^{2,3}
Body spray without volume control
Douchette latérale sans réglage du débit
Ducha lateral de masaje articulada sin regulación de caudal
[7 l/min.]



NEW 36 426 892 ²
Concealed thermostat with two function volume control
Thermostat à encastrer avec réglage de débit et inverseur 2 voies intégré
Termostato empotrado de dos vías



36 210 882 ²
Concealed three-way diverter
Inverseur à 3 voies à encastrer
Inversor empotrado de tres vías




28 679 970 ^{1,2}
Rain shower with wall fixing
Pomme de douche arrosoir à fixation murale
Ducha efecto lluvia con fijación a pared
[14 l/min.]



36 426 970 ²
Concealed thermostat with two function volume control
Thermostat à encastrer avec réglage de débit et inverseur 2 voies intégré
Termostato empotrado de dos vías



NEW 36 416 892 + 3x 36 310 892 ²
Thermostat module with 3 valves
Module thermostatique avec 3 robinets à encastrer
xTOOL de tres vías



NEW 28 033 970 ²
Rain shower for ceiling installation
Pomme de douche arrosoir pour montage encastré au plafond
Ducha efecto lluvia empotrada a techo
[18 l/min.]

¹ Available in various sizes and projections. For more information, please contact your local dealer or visit our website. / Disponible en différentes tailles et saillies. Pour plus d'informations, veuillez vous adresser à un revendeur spécialisé ou consulter notre site Internet. / Disponible en diferentes tamaños y salientes. Encontrará más información en su establecimiento especializado o en nuestra página web.

² A rough parts kit is required for this article. / Un corps à encastrer est nécessaire pour l'installation de cet article. / Se requiere un kit de partes empotradas para este artículo.
³ Available in two flow classes. / Disponible en deux classes de débit. / Disponible en dos clases de caudal.

Bath
Bain
Bañera

Accessories
Accessoires
Accesorios



25 943 892
Two-hole bath mixer for free-standing assembly with hand shower set
Mélangeur bain à 2 trous positionnement libre avec douchette à main
Batería de dos orificios para bañera exenta con ducha de mano
[22 l/min.]



27 512 892
Bath shower set for bath rim or tile edge installation
Mélangeur bain/douche à 4 trous pour montage sur gorge ou hors baignoire
Batería de cuatro orificios para bañera
[23,5 l/min.]



13 801 892
Bath spout for wall mounting
Bec déverseur de bain pour montage mural
Caño mural de bañera
[29 l/min.]



25 133 892
Bath mixer for wall mounting with hand shower set
Mélangeur bain/douche pour montage mural et garniture de douche
Batería mural de bañera con ducha de mano

Accessories
Accessoires
Accesorios



83 211 892
Towel bar 1-piece non-swivel
Porte-serviette en une partie ayant une fixation mono point
Toallero perpendicular



83 500 892
Tissue holder without cover
Distributeur de papier sans couvercle
Soporte para papel higiénico sin cubierta



83 200 892
Towel ring round
Anneau porte-serviette rond
Aro toallero redondo



83 251 220
Hooks
Patère
Gancho



83 900 892
Toilet brush set wall model
Porte-balai mural
Juego de cepillo para WC versión mural



83 401 979
Tumbler holder wall model
Porte-verre mural
Soporte para vaso versión mural



83 435 892
Dispenser wall model
Distributeur mural
Dispensador versión mural



83 030 892
Bath grip
Barre d'appui
Barra de agarre



83 060 892
Towel bar
Porte-serviette de bain
Toallero



Discover the entire product family:
dornbracht.com/tara



EN Everything from a single source: with our shower solutions, you can mix and match fittings, finishes and accessories to create your own custom design.
FR Aspect uniforme : nos solutions de douche vous permettent de coordonner parfaitement toutes les robinetteries.
ES Todo forjado en una sola pieza: con nuestras soluciones de ducha podrá combinar todas las griferías perfectamente entre sí.

META




The Minimalist

^{EN} META embodies stylishness and versatility. Its minimalist design: versatile and always contemporary.

^{FR} META allie maîtrise des styles et diversité. Sa forme minimaliste et toujours contemporaine offre de nombreuses possibilités de combinaisons.

^{ES} META crea estilos seguros y variados. Su forma minimalista: fácil de combinar y siempre contemporánea.





Minimalism Meets Eclecticism

EN With its minimalist design, META guarantees timeless versatility and stylishness. This makes it the ideal fitting for eclectic bathroom interiors.

FR Grâce à son design minimaliste, META garantit une maîtrise des styles intemporelle et une grande polyvalence. Elle est donc la robinetterie idéale pour les architectures de salles de bains éclectiques.

ES Con su diseño minimalista, META garantiza un estilo seguro atemporal y variabilidad. Esto la convierte en una grifería ideal para interiores de baño eclécticos.



orange
energetic
tiles
grids





EN META in bright Orange meets grid structures: Their energetic charisma provides an intriguing contrast to the expressive tiles.

FR META en Orange vif associe des structures de grille : son dynamisme crée un contraste fascinant avec des carreaux concis.

ES META en Naranja luminoso se fusiona con estructuras de rejilla: la energía que transmite contrasta de forma interesante con azulejos llamativos.



Contrast or Harmony? Your Choice



dark green
wood
natural stone
cotton

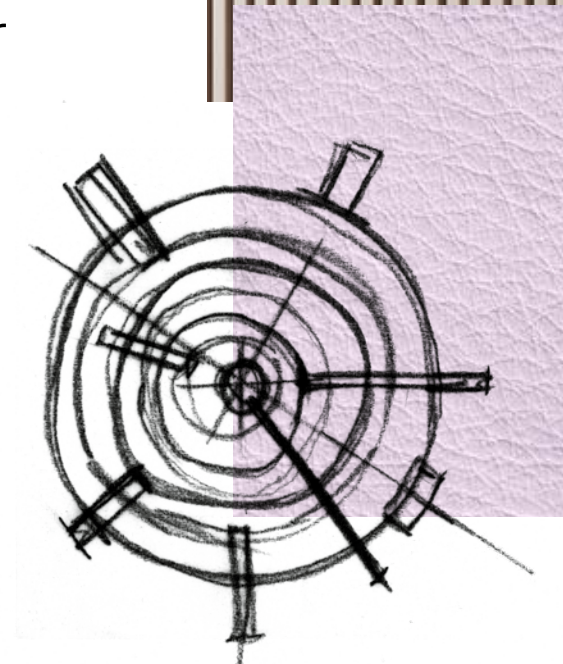
EN META in Dark Green meets natural colors and a contrasting color ensemble of wood, colorful marble, natural stone, and cotton.

FR META en Vert foncé associe des couleurs naturelles et un ensemble de couleurs contrastées de bois, marbre coloré, pierre naturelle et coton.

ES META en Verde oscuro se combina con colores naturales y una gama cromática de maderas, mármol de color, piedra natural y algodón.



dark red
soft tones
contrasts
leather



EN META in Dark Red meets soft hues and luscious finishes: an eclectic interplay of soft materials and expressive accents.

FR META en Rouge foncé associe des tons doux et des surfaces sensuelles : un jeu éclectique de matériaux doux et d'accents expressifs.

ES META en Rojo oscuro combinada con tonos suaves y acabados sensuales: un conjunto ecléctico de materiales suaves y toques expresivos.



EN Minimalism meets individuality: The structured faucet body and the Dark Chrome finish showcase META's versatility.

FR Le minimalisme à la rencontre de l'individualité : META montre sa polyvalence dans la finition Dark Chrome avec un corps structuré.

ES Minimalismo e individualidad: META muestra capacidad de transformación en el acabado Dark Chrome con cuerpo estructurado.

META

Selected Products

minimalistic
versatile
sustainable



EN The META series is available in more than 40 sink models and in numerous finishes.

FR La série META est disponible dans plus de 40 modèles pour lavabo et de nombreuses finitions.

ES La serie META está disponible en más de 40 modelos de lavabo y numerosos acabados.



Discover the entire product family:
dornbracht.com/meta

Product Information
 Information sur les produits
 Información de producto

^{EN} Excerpt from the product range.
 More detailed information can be obtained from your dealer. Due to the printing technique used here, the colours shown may vary from the true colour of the actual finish.

^{FR} Extrait de notre gamme de produits.
 Pour des informations complètes, veuillez vous adresser à votre commerçant. Du fait des procédés d'impression, les couleurs présentées ici sont sans engagement de notre part.

^{ES} Extracto del programa de productos.
 Si desea más información consulte con su comercio habitual. Los acabados reproducidos en el presente catálogo no son vinculantes por razones de impresión.

Finishes for fittings
 Finitions robinetteries
 Acabados grifería



00
 Chrome
 Chrome
 Cromo



93
 Brushed Chrome
 Chrome brossé
 Cromo cepillado



06
 Brushed Platinum
 Platine brossé
 Platino cepillado



47
 Champagne (22kt Gold)
 Champagne (Or 22cts)
 Champagne (Oro 22k)




46
 Brushed Champagne (22kt Gold)
 Champagne brossé (Or 22cts)
 Champagne cepillado (Oro 22k)



19
 Dark Chrome
 Dark Chrome
 Dark Chrome



99*
 Brushed Dark Platinum
 Dark Platinum brossé
 Dark Platinum cepillado



33
 Matte Black
 Noir mat
 Negro mate

* Some items are available as standard products, while others can be ordered after our x-tra service team checks their availability. / Certains articles sont disponibles en version standard, les articles restants après contrôle par le x-tra Service. / Algunos artículos están disponibles de manera estándar, el resto, tras comprobación, pueden obtenerse mediante el x-tra Service.

Basin
 Lavabo
 Lavabo



33 501 660 ¹
 Single-lever basin mixer with pop-up waste
 Mitigeur monocommande de lavabo avec garniture d'écoulement
 Monomando de lavabo con válvula automática
 [5,7 l/min.]



33 525 660
 Single-lever basin mixer without pop-up waste
 Mitigeur monocommande de lavabo sans garniture d'écoulement
 Monomando de lavabo sin válvula
 [5,7 l/min.]



NEW
 33 504 660
 Single-lever basin mixer with pop-up waste
 Mitigeur monocommande de lavabo avec garniture d'écoulement
 Monomando de lavabo con válvula automática
 [5,7 l/min.]



NEW
 33 505 660
 Single-lever basin mixer with pop-up waste
 Mitigeur monocommande de lavabo avec garniture d'écoulement
 Monomando de lavabo con válvula automática
 [5,7 l/min.]



33 501 662
 Single-lever basin mixer with pop-up waste
 Mitigeur monocommande de lavabo avec garniture d'écoulement
 Monomando de lavabo con válvula automática
 [5,7 l/min.]



33 537 660
 Single-lever basin mixer with raised base without pop-up waste
 Mitigeur monocommande de lavabo avec pied surélevé sans garniture d'écoulement
 Monomando de lavabo con base elevada sin válvula
 [5,7 l/min.]



NEW
 22 584 660
 Single-lever basin mixer with stand pipe without pop-up waste
 Mitigeur monocommande de lavabo avec tube vertical sans garniture d'écoulement
 Monomando de lavabo en columna sin válvula
 [5,7 l/min.]



NEW
 22 584 661
 Single-lever basin mixer with stand pipe without pop-up waste
 Mitigeur monocommande de lavabo avec tube vertical sans garniture d'écoulement
 Monomando de lavabo en columna sin válvula
 [5,7 l/min.]

¹ Available in various sizes and projections. For more information, please contact your local dealer or visit our website. / Disponible en différentes tailles et saillies. Pour plus d'informations, veuillez vous adresser à un revendeur spécialisé ou consulter notre site Internet. / Disponible en diferentes tamaños y salientes. Encontrará más información en su establecimiento especializado o en nuestra página web.
² A rough parts kit is required for this article. / Un corps à encastrer est nécessaire pour l'installation de cet article. / Se requiere un kit de partes empotradas para este artículo.
³ Available in two flow classes. / Disponible en deux classes de débit. / Disponible en dos clases de caudal.

Basin Lavabo Lavabo



33 500 661 ¹
Single-lever basin mixer with pop-up waste
Mitigeur monocommande de lavabo avec garniture d'écoulement
Monomando de lavabo con válvula automática
[5,7 l/min.]



13 716 882
Deck-mounted basin spout without pop-up waste
Bec déverseur pour lavabo, montage sur gorge sans garniture d'écoulement
Caño de lavabo sin válvula
[7 l/min.]



20 713 661
Three-hole basin mixer with pop-up waste
Mélangeur lavabo à 3 trous avec garniture d'écoulement
Batería americana de lavabo con válvula automática
[5,7 l/min.]



13 800 882
Wall-mounted basin spout without pop-up waste
Bec déverseur pour lavabo, montage mural sans garniture d'écoulement
Caño mural de lavabo sin válvula
[7 l/min.]



NEW
36 805 660 ²
Wall-mounted single-lever basin mixer without pop-up waste
Mitigeur monocommande de lavabo mural sans garniture d'écoulement
Monomando mural de lavabo sin válvula
[5,7 l/min.]



38 001 668-330010
Steel 19 Basin wall model
Steel 19 Lavabo mural
Steel 19 Lavabo versión mural
[4,5 l/min.]



36 860 660 ^{1, 2}
Wall-mounted single-lever basin mixer without pop-up waste
Mitigeur monocommande de lavabo mural sans garniture d'écoulement
Monomando mural de lavabo sin válvula
[5,7 l/min.]



38 002 668-330010
Steel 19 Basin wall model left
Steel 19 Lavabo mural Gauche
Steel 19 Lavabo versión mural a la izquierda
[4,5 l/min.]



NEW
30 010 662 ²
Wall-mounted valve cold water
Robinet mural Eau froide
Grifo mural de un agua
[5,7 l/min.]



38 003 668-330010
Steel 19 Basin wall model right
Steel 19 Lavabo mural Droite
Steel 19 Lavabo versión mural a la derecha
[4,5 l/min.]

Bidet



33 600 660
Single-lever bidet mixer with pop-up waste
Mitigeur monocommande de bidet avec garniture d'écoulement
Monomando de bidet con válvula automática
[5,7 l/min.]

Shower Douche Ducha



36 200 740 ²
Concealed two-way diverter
Inverseur à 2 voies à encastrer
Inversor empotrado de dos vías



36 200 661 ²
Concealed two-way diverter
Inverseur à 2 voies à encastrer
Inversor empotrado de dos vías

¹ Available in various sizes and projections. For more information, please contact your local dealer or visit our website. / Disponible en différentes tailles et saillies. Pour plus d'informations, veuillez vous adresser à un revendeur spécialisé ou consulter notre site Internet. / Disponible en diferentes tamaños y salientes. Encontrará más información en su establecimiento especializado o en nuestra página web.

² A rough parts kit is required for this article. / Un corps à encastrer est nécessaire pour l'installation de cet article. / Se requiere un kit de partes empotradas para este artículo.
³ Available in two flow classes. / Disponible en deux classes de débit. / Disponible en dos clases de caudal.

Shower Universal
 Douche N'appartenant à aucune série
 Ducha Genérico



26 413 625 + 28 018 979 ³
 Shower set
 Garniture de douche
 Barra con ducha de mano
 [15 l/min.]




28 505 979 ²
 Shower head
 Douche de tête
 Ducha fija
 [7,6 l/min.]



28 679 970 ^{2,3}
 Rain shower with wall fixing
 Pomme de douche arrosoir à fixation murale
 Ducha efecto lluvia con fijación a pared
 [14 l/min.]



34 459 979 + 28 015 979 ³
 Showerpipe with shower thermostat
 Colonne de douche avec thermostat de douche
 Showerpipe con termostato mural
 [7 l/min.]



28 031 970 ²
 Rain shower for ceiling fixing
 Pomme de douche arrosoir pour montage encastré au plafond
 Ducha efecto lluvia con fijación a techo
 [18 l/min.]



27 806 625 ^{2,3}
 Hand shower set
 Garniture de douche
 Juego de ducha de mano
 [15 l/min.]



28 528 979 ^{2,3}
 Body spray without volume control
 Douchette latérale sans réglage du débit
 Ducha lateral de masaje articulada sin regulación de caudal
 [7 l/min.]

Shower Universal
 Douche N'appartenant à aucune série
 Ducha Genérico



34 442 979
 Shower thermostat for wall mounting
 Mitigeur thermostatique de douche pour montage mural
 Termostato mural



36 426 970 ²
 Concealed thermostat with two function volume control
 Thermostat à encastrer avec réglage de débit et inverseur 2 voies intégré
 Monomando empotrado con inversor

Bath
 Bain
 Bañera



27 632 661
 Bath shower set for bath rim or tile edge installation
 Mélangeur bain/douche à 4 trous pour montage sur gorge ou hors baignoire
 Monomando de cuatro orificios para bañera
 [23,5 l/min.]



33 200 660
 Single-lever bath mixer for wall mounting without shower set
 Mitigeur monocommande bain/douche pour montage mural sans garniture
 Monomando de bañera mural



25 863 661
 Single-lever bath mixer with stand pipe for free-standing assembly with hand shower set
 Mitigeur monocommande bain/douche avec tube vertical positionnement libre et garniture de douche
 Monomando para bañera exenta con ducha de mano
 [19,5 l/min.]

¹ Available in various sizes and projections. For more information, please contact your local dealer or visit our website. / Disponible en différentes tailles et saillies. Pour plus d'informations, veuillez vous adresser à un revendeur spécialisé ou consulter notre site Internet. / Disponible en diferentes tamaños y salientes. Encontrará más información en su establecimiento especializado o en nuestra página web.

² A rough parts kit is required for this article. / Un corps à encastrer est nécessaire pour l'installation de cet article. / Se requiere un kit de partes empotradas para este artículo.
³ Available in two flow classes. / Disponible en deux classes de débit. / Disponible en dos clases de caudal.

Accessories
Accessoires
Accesorios



83 020 979
Bath grip
Barre d'appui
Barra de agarre



83 060 979
Towel bar
Porte-serviette de bain
Toallero



83 215 979
Towel bar 1-piece non-swivel
Porte-serviette en une partie
ayant une fixation mono point
Toallero perpendiculaire



83 200 979
Towel ring round
Anneau porte-serviette rond
Aro toallero redondo



83 251 979
Hooks
Patère
Gancho



83 401 979
Tumbler holder wall model
Porte-verre mural
Soporte para vaso
versión mural



83 435 970
Dispenser wall model
Distributeur mural
Dispensador versión mural



83 500 979
Tissue holder without cover
Distributeur de papier sans couvercle
Soporte para papel higiénico
sin cubierta

Accessories
Accessoires
Accesorios



83 900 970
Toilet brush set wall model
Porte-balai mural
Juego de cepillo para WC
versión mural



83 910 979
Toilet brush set wall model
Porte-balai mural
Juego de cepillo para WC
versión mural

¹ Available in various sizes and projections. For more information, please contact your local dealer or visit our website. / Disponible en différentes tailles et saillies. Pour plus d'informations, veuillez vous adresser à un revendeur spécialisé ou consulter notre site Internet. / Disponible en diferentes tamaños y salientes. Encontrará más información en su establecimiento especializado o en nuestra página web.

² A rough parts kit is required for this article. / Un corps à encastrer est nécessaire pour l'installation de cet article. / Se requiere un kit de partes empotradas para este artículo.
³ Available in two flow classes. / Disponible en deux classes de débit. / Disponible en dos clases de caudal.



Discover the entire product family:
dornbracht.com/meta



EN Discover our META compatible shower solutions.

FR Design commun à toutes les séries : équipez également votre douche de solutions de la série META.

ES Diseño más allá de una serie: equípe también su ducha con META.

CYO

The Sophisticated

^{EN} CYO embodies universal exclusivity. Its extravagant design: a sovereign statement in both progressive and classic bathrooms.

^{FR} CYO incarne une exclusivité universelle. Sa forme extravagante : une déclaration de souveraineté dans les salles de bains tant avant-gardistes que classiques.

^{ES} CYO plasma la exclusividad universal. Su forma extravagante: una declaración majestuosa tanto en baños vanguardistas como clásicos.





EN A design language that embodies both the familiar and the unprecedented. CYO combines Dornbracht's design history with the current zeitgeist. The basic shape of a circle is the central design element, perfected by circular handles. The METROPOLITAN architecture adopts the circle and the curve as homage to the design.

FR Un langage esthétique qui nous semble familier et qui paraît pourtant inédit et tourné vers l'avenir : CYO associe l'histoire du design de Dornbracht à l'esprit contemporain. La forme de base du cercle détermine le design et trouve son achèvement dans les poignées circulaires. L'architecture METROPOLITAN reprend le cercle et l'arrondi comme réminiscence formelle.

ES Un lenguaje formal conocido que, sin embargo, luce como nunca y, a la vez, un aire futurista: CYO conjuga la historia del diseño de Dornbracht con la contemporaneidad. La forma básica circular determina el diseño y roza la perfección con sus manetas redondas. La arquitectura METROPOLITAN toma el círculo como reminiscencia formal.



white marble
purple aluminum
green marble
curtains
concrete



EN White marble, green marbled granite and concrete, combined with brass and textiles: The materials in the METROPOLITAN bathroom reflect a longing for naturality.

FR Marbre blanc, granit marbré vert et béton, associés au laiton et aux textiles : les matériaux de la salle de bains METROPOLITAN reflètent une aspiration au naturel.

ES El mármol blanco, el granito con marmoleado verde y el hormigón, combinados con latón y textiles: los materiales del baño METROPOLITAN reflejan un anhelo por la naturalidad.



EN The OASIS bathroom dissolves boundaries, brings the outside inside, and brings you closer to nature. The bathroom becomes a wellness oasis, an experience for the senses, and a place of longing. CYO accentuates its surroundings with the Brushed Dark Platinum finish.

FR La salle de bains OASIS efface les frontières, fait entrer l'extérieur à l'intérieur et ferme le cycle entre l'homme et la nature en ouvrant l'architecture. La salle de bains devient une oasis de bien-être, offre une expérience sensuelle et se transforme en lieu de nostalgie. CYO accentue l'architecture avec la finition foncée Dark Platinum brossé.

ES El baño OASIS diluye las fronteras, llevando lo exterior al interior; y con la apertura arquitectónica cierra el círculo entre el hombre y la naturaleza. El baño pasa a ser un oasis de bienestar, una experiencia sensual y lugar de anhelo. CYO acentúa la arquitectura con el acabado oscuro Dark Platinum cepillado.

Bring the Outside World Indoors



nero marquina
recycled glass
river stone
corian
ceramics



EN Tactile finishes, natural colors, and materials such as concrete, river stones, and plants stimulate all five senses.

FR Des surfaces tactiles, des couleurs naturelles et des matériaux originaux tels que le béton, les galets naturels et les plantes activent les cinq sens.

ES Superficies táctiles, colores naturales y materiales originarios como el hormigón o las piedras de río y plantas despiertan los cinco sentidos.





EN Handle inserts in various finishes and designs: CYO sets new impulses for your individual bathroom designs.

FR Inserts de poignées dans des finitions et modèles différents : CYO donne de nouvelles impulsions à votre aménagement individuel de salle de bains.

ES Manetas en diferentes acabados y ejecuciones: CYO apuesta por nuevos impulsos para un diseño de baño individual.

CYO

Selected Products

bold
sophisticated
captivating



EN CYO offers numerous design options thanks to a wide range of products and accessories as well as a variety of finishes and handle options.

FR CYO offre de multiples options d'aménagement grâce à une large gamme de produits et d'accessoires ainsi que de multiples finitions et variantes de poignées.

ES CYO ofrece variadas opciones de diseño con una amplia gama de productos y accesorios, así como de acabados y variantes de manetas.



Discover the entire product family:
dornbracht.com/cyo

Product Information
 Information sur les produits
 Información de producto

^{EN} Excerpt from the product range.
 More detailed information can be obtained from your dealer. Due to the printing technique used here, the colours shown may vary from the true colour of the actual finish.

^{FR} Extrait de notre gamme de produits.
 Pour des informations complètes, veuillez vous adresser à votre commerçant. Du fait des procédés d'impression, les couleurs présentées ici sont sans engagement de notre part.

^{ES} Extracto del programa de productos.
 Si desea más información consulte con su comercio habitual. Los acabados reproducidos en el presente catálogo no son vinculantes por razones de impresión.


Finishes for fittings
 Finitions robinetteries
 Acabados grifería



00
 Chrome
 Chrome
 Cromo



06
 Brushed Platinum
 Platine brossé
 Platino cepillado



36
 Platinum / Brushed Platinum
 Platine / Platine brossé
 Platio / Platino cepillado



28
 Brushed Durabross
 (23kt Gold)
 Laiton brossé (Or 23cts)
 Latón cepillado (Oro 23k)



38
 Durabross / Brushed Durabross (23kt Gold)
 Brossé / Laiton brossé (Or 23cts)
 Cepillado / Latón cepillado (Oro 23k)



19
 Dark Chrome
 Dark Chrome
 Dark Chrome



99*
 Brushed Dark Platinum
 Dark Platinum brossé
 Dark Platinum cepillado

* Some items are available as standard products, while others can be ordered after our x-tra service team checks their availability. / Certains articles sont disponibles en version standard, les articles restants après contrôle par le x-tra Service. / Algunos artículos están disponibles de manera estándar, el resto, tras comprobación, pueden obtenerse mediante el x-tra Service.

Basin
 Lavabo
 Lavabo



33 505 811 ¹
 Single-lever basin mixer with pop-up waste
 Mitigeur monocommande de lavabo avec garniture d'écoulement
 Monomando de lavabo con válvula automática
 [4,5 l/min.]



13 717 811
 Deck-mounted basin spout without pop-up waste
 Bec déverseur pour lavabo, montage mural sans garniture d'écoulement
 Caño de lavabo sin válvula
 [4,5 l/min.]



29 218 811 + 11 188 811 ¹
 Two-hole basin mixer without pop-up waste
 Mitigeur de lavabo à 2 trous sans garniture d'écoulement
 Batería de dos orificios para lavabo sin válvula
 [4,5 l/min.]



13 800 811 ²
 Wall-mounted basin spout without pop-up waste
 Bec déverseur pour lavabo, montage mural sans garniture d'écoulement
 Caño mural de lavabo sin válvula
 [4,5 l/min.]



20 713 811 + 11 283 811 ¹
 Three-hole basin mixer with pop-up waste
 Mélangeur lavabo à 3 trous avec garniture d'écoulement
 Batería americana de lavabo con válvula automática
 [4,5 l/min.]



36 860 811 ^{1, 2}
 Wall-mounted single-lever basin mixer without pop-up waste
 Mitigeur monocommande de lavabo mural sans garniture d'écoulement
 Monomando mural de lavabo sin válvula
 [4,5 l/min.]



36 707 811 + 11 283 811 ^{1, 2}
 Wall-mounted basin mixer without pop-up waste
 Robinetterie murale pour lavabo sans garniture d'écoulement
 Batería mural de lavabo sin válvula
 [4,5 l/min.]

¹ Available in various sizes and projections. For more information, please contact your local dealer or visit our website. / Disponible en différentes tailles et saillies. Pour plus d'informations, veuillez vous adresser à un revendeur spécialisé ou consulter notre site Internet. / Disponible en diferentes tamaños y salientes. Encontrará más información en su establecimiento especializado o en nuestra página web.
² A rough parts kit is required for this article. / Un corps à encastrer est nécessaire pour l'installation de cet article. / Se requiere un kit de partes empotradas para este artículo.
³ Available in two flow classes. / Disponible en deux classes de débit. / Disponible en dos clases de caudal.

Bidet



33 600 782
Single-lever bidet mixer with pop-up waste
Mitigeur monocommande de bidet avec garniture d'écoulement
Monomando de bidet con válvula automática
[6 l/min.]

Shower Douche Ducha



36 416 780 + 36 310 811 + 11 187 811²
Thermostat module with 3 valves
Module thermostatique avec 3 robinets à encastrer
xTOOL de tres vías



36 200 740²
Concealed two-way diverter
Inverseur à 2 voies à encastrer
Inversor empotrado de dos vías

Shower Douche Ducha

Universal
N'appartenant à aucune série
Genérico



26 413 980 + 28 012 979³
Shower set
Garniture de douche
Barra con ducha de mano
[15 l/min.]




34 460 979 + 28 018 979³
Showerpipe with shower thermostat
Colonne de douche avec thermostat de douche
Showerpipe con termostato mural
[14 l/min.]



28 504 670²
Shower head
Douche de tête
Ducha fija
[7 l/min.]



28 679 670^{2,3}
Rain shower with wall fixing
Pomme de douche arrosoir à fixation murale
Ducha efecto lluvia con fijación a pared
[14 l/min.]



28 034 970^{2,3}
NEW
Rain shower with ceiling fixing
Pomme de douche arrosoir à fixation au plafond
Ducha efecto lluvia empotrada a techo
[18 l/min.]



27 808 980^{2,3}
Hand shower set with individual rosettes
Garniture de douche avec rosaces individuelles
Juego de ducha de mano con rosetas individuales
[15 l/min.]

¹ Available in various sizes and projections. For more information, please contact your local dealer or visit our website. / Disponible en différentes tailles et saillies. Pour plus d'informations, veuillez vous adresser à un revendeur spécialisé ou consulter notre site Internet. / Disponible en diferentes tamaños y salientes. Encontrará más información en su establecimiento especializado o en nuestra página web.

² A rough parts kit is required for this article. / Un corps à encastrer est nécessaire pour l'installation de cet article. / Se requiere un kit de partes empotradas para este artículo.
³ Available in two flow classes. / Disponible en deux classes de débit. / Disponible en dos clases de caudal.

Shower Universal
 Douche N'appartenant à aucune série
 Ducha Genérico



13 425 979 ²
 Cascade spout with individual jets
 for wall mounting
 Bec déverseur avec jets individuels
 pour montage mural
 Cascada de chorros individuales
 [9,5 l/min.]



36 426 670 ²
 Concealed thermostat with two
 function volume control
 Thermostat à encastrer avec réglage
 de débit et inverseur 2 voies intégré
 Termostato empotrado de dos vías

Bath
 Bain
 Bañera



25 863 811
 Single-lever bath mixer with stand pipe
 for free-standing assembly with hand
 shower set
 Mitigeur monocommande bain/douche
 avec tube vertical positionnement libre
 et garniture de douche
 Monomando para bañera exenta con
 ducha de mano
 [26,5 l/min.]



27 523 811 + 11 283 811
 Five-hole bath mixer for bath rim
 or tile edge installation
 Robinetterie de baignoire
 à 5 trous pour montage sur gorge
 ou hors baignoire
 Batería de cinco orificios
 para bañera
 [23,8 l/min.]



27 632 811
 Bath shower set for bath rim or
 tile edge installation
 Mélangeur bain/douche
 à 4 trous pour montage sur gorge
 ou hors baignoire
 Monomando de cuatro orificios
 para bañera
 [23,8 l/min.]



36 120 670
 Concealed single-lever mixer
 with diverter
 Mitigeur monocommande encastré
 avec inverseur
 Monomando empotrado con inversor

Accessories
 Accessoires
 Accesorios



83 030 780
 Bath grip
 Barre d'appui
 Barra de agarre



83 251 780
 Hooks
 Patère
 Gancho



83 210 780
 Towel bar in two parts
 non-swivel
 Porte-serviette de bain
 Toallero perpendicular doble



83 400 780
 Tumbler holder wall model
 Porte-verre mural
 Soporte para vaso versión mural



83 200 811
 Towel ring round
 Anneau porte-serviette rond
 Aro toallero redondo



84 430 811
 Dispenser free-standing model
 Distributeur à poser
 Dispensador versión exenta

¹ Available in various sizes and projections. For more information, please contact your local dealer or visit our website. / Disponible en différentes tailles et saillies. Pour plus d'informations, veuillez vous adresser à un revendeur spécialisé ou consulter notre site Internet. / Disponible en diferentes tamaños y salientes. Encontrará más información en su establecimiento especializado o en nuestra página web.

² A rough parts kit is required for this article. / Un corps à encastrer est nécessaire pour l'installation de cet article. / Se requiere un kit de partes empotradas para este artículo.
³ Available in two flow classes. / Disponible en deux classes de débit. / Disponible en dos clases de caudal.

Accessories
Accessoires
Accesorios



83 500 780
Tissue holder without cover
Distributeur de papier sans couvercle
Soporte para papel higiénico sin cubierta



83 900 780
Toilet brush set wall model
Porte-balai mural
Juego de cepillo para WC
versión mural



83 910 979
Toilet brush set wall model
Porte-balai mural
Juego de cepillo para WC
versión mural



Discover the entire product family:
dornbracht.com/cyo



EN A perfect match: our shower solutions for the CYO series.
FR Un accord parfait : nos solutions de douche pour la série CYO.
ES Combinación perfecta: nuestras soluciones de ducha para la serie CYO.

LISSÉ

The Accessible

^{EN} LISSÉ is pure ease and delicate. Its gentle shape: precisely geometric yet with curved contours.

^{FR} LISSÉ est synonyme de légèreté pure. Sa forme douce : parfaitement géométrique, mais avec des contours galbés.

^{ES} LISSÉ es pura ligereza. Su suave forma: exactamente geométrica, pero con contornos arqueados.



Accentuate Your Bathroom

EN LISSÉ is an invitation to the touch. When touching it, the hand intuitively runs along its gentle contours: exact radii meet curved contours and surfaces meet narrow edges. With its innovative aesthetics and filigree lever design, LISSÉ adds a sophisticated touch that enhances any bathroom.

FR LISSÉ est une invitation au toucher. Intuitivement, la main suit les lignes douces : les rayons précis se marient aux contours galbés et les surfaces généreuses aux arêtes effilées. Avec son esthétique innovante et son levier au design épuré, LISSÉ apporte une touche raffinée qui valorise chaque salle de bains.

ES LISSÉ invita al tacto. La mano sigue intuitivamente sus suaves contornos: los radios exactos se fusionan con contornos arqueados, superficies generosas y cantos estrechos. Con su innovadora estética y su diseño de palanca filigrana, LISSÉ pone un toque refinado que revaloriza al baño.





EN Flowing silhouette: LISSÉ's elegant lever accentuates the graceful appeal of the fitting. The fitting features an exceptionally smooth rotating action and remarkable ease of use.

FR Silhouette fluide : l'élégant levier de LISSÉ souligne l'impression de légèreté de la robinetterie. Extraordinairement souple, il offre un certain confort d'utilisation.

ES Silueta fluida: la elegante palanca de LISSÉ subraya el aire ligero de la grifería. Con sus movimientos extraordinariamente ligeros, ofrece también un gran confort de manejo.





EN A striking statement: LISSÉ's curved lever design is echoed throughout the bathroom.

FR Un design accentué : la forme incurvée du levier de LISSÉ se retrouve dans tous les domaines d'application.

ES Un toque visible: en todas las zonas de baño se integra el diseño de palanca ondulada de LISSÉ.

LISSÉ

Selected Products



easy
accessible
smooth



EN Whether at the sink, shower, or bathtub: LISSÉ gives your bathroom a special touch.

FR Que ce soit sur le plan de lavabo, dans la douche ou la baignoire, LISSÉ apporte une touche particulière à votre salle de bains.

ES En el lavabo, en la ducha o la bañera: LISSÉ pone un toque especial en su baño.



Discover the entire product family:
dornbracht.com/lisse

Product Information
 Information sur les produits
 Información de producto

^{EN} Excerpt from the product range.
 More detailed information can be obtained from your dealer. Due to the printing technique used here, the colours shown may vary from the true colour of the actual finish.

^{FR} Extrait de notre gamme de produits.
 Pour des informations complètes, veuillez vous adresser à votre commerçant. Du fait des procédés d'impression, les couleurs présentées ici sont sans engagement de notre part.

^{ES} Extracto del programa de productos.
 Si desea más información consulte con su comercio habitual. Los acabados reproducidos en el presente catálogo no son vinculantes por razones de impresión.

Finishes for fittings
 Finitions robinetteries
 Acabados grifería



00 Chrome
 Chrome
 Cromo

93 Brushed Chrome
 Chrome brossé
 Cromo cepillado

06 Brushed Platinum
 Platine brossé
 Platino cepillado

19 Dark Chrome
 Dark Chrome
 Dark Chrome

33 Matte Black
 Noir mat
 Negro mate

Basin
 Lavabo
 Lavabo

DESIGN COLLECTIONS LISSÉ



33 500 845
 Single-lever basin mixer with pop-up waste
 Mitigeur monocommande de lavabo avec garniture d'écoulement
 Monomando de lavabo con válvula automática
 [5,7 l/min.]



36 861 845 ²
 Wall-mounted single-lever basin mixer without pop-up waste
 Mitigeur monocommande de lavabo mural sans garniture d'écoulement
 Monomando mural de lavabo sin válvula
 [5,7 l/min.]



33 506 845
 Single-lever basin mixer with raised base with pop-up waste
 Mitigeur monocommande de lavabo avec pied surélevé avec garniture d'écoulement
 Monomando de lavabo con base elevada con válvula automática
 [5,7 l/min.]



13 700 845
 Deck-mounted basin spout without pop-up waste
 Bec déverseur pour lavabo, montage sur gorge sans garniture d'écoulement
 Caño de lavabo sin válvula
 [5,7 l/min.]



20 713 845
 Three-hole basin mixer with pop-up waste
 Mélangeur lavabo à 3 trous avec garniture d'écoulement
 Batería americana de lavabo con válvula automática
 [5,7 l/min.]

Bidet



33 600 845
 Single-lever bidet mixer with pop-up waste
 Mitigeur monocommande de bidet avec garniture d'écoulement
 Monomando de bidet con válvula automática
 [6 l/min.]

¹ Available in various sizes and projections. For more information, please contact your local dealer or visit our website. / Disponible en différentes tailles et saillies. Pour plus d'informations, veuillez vous adresser à un revendeur spécialisé ou consulter notre site Internet. / Disponible en diferentes tamaños y salientes. Encontrará más información en su establecimiento especializado o en nuestra página web.
² A rough parts kit is required for this article. / Un corps à encastrer est nécessaire pour l'installation de cet article. / Se requiere un kit de partes empotradas para este artículo.
³ Available in two flow classes. / Disponible en deux classes de débit. / Disponible en dos clases de caudal.

Shower
Douche
Ducha



27 802 845 ^{2,3}
Hand shower set with individual rosettes
Garniture de douche avec rosaces individuelles
Juego de ducha de mano con rosetas individuales
[15 l/min.]



27 803 845 ^{2,3}
Hand shower set with individual rosettes
Garniture de douche avec rosaces individuelles
Juego de ducha de mano con rosetas individuales
[15 l/min.]




36 426 845 ²
Concealed thermostat with two function volume control
Thermostat à encastrer avec réglage de débit et inverseur 2 voies intégré
Termostato empotrado de dos vías

Shower
Douche
Ducha

Universal

N'appartenant à aucune série

Genérico



26 413 979 + 28 018 979 ³
Shower set
Garniture de douche
Barra con ducha de mano
[15 l/min.]



28 505 979 ²
Shower head
Douche de tête
Ducha fija
[7,6 l/min.]

¹ Available in various sizes and projections. For more information, please contact your local dealer or visit our website. / Disponible en différentes tailles et saillies. Pour plus d'informations, veuillez vous adresser à un revendeur spécialisé ou consulter notre site Internet. / Disponible en diferentes tamaños y salientes. Encontrará más información en su establecimiento especializado o en nuestra página web.

Shower
Douche
Ducha

Universal

N'appartenant à aucune série

Genérico



28 649 970 ^{2,3}
Rain shower with wall fixing
Pomme de douche arrosoir à fixation murale
Ducha efecto lluvia con fijación a pared
[14 l/min.]



28 689 970 ^{2,3}
Rain shower with ceiling fixing
Pomme de douche arrosoir à fixation au plafond
Ducha efecto lluvia con fijación a techo
[14 l/min.]



34 459 979 + 28 018 979 ³
Showerpipe with shower thermostat
Colonne de douche avec thermostat de douche
Showerpipe con termostato mural
[7 l/min.]



NEW
28 528 979 ^{2,3}
Body spray without volume control
Douchette latérale sans réglage du débit
Ducha lateral de masaje articulada sin regulación de caudal
[7 l/min.]



34 442 979
Shower thermostat for wall mounting
Mitigeur thermostatique de douche pour montage mural
Termostato mural

DESIGN COLLECTIONS

LISSÉ

² A rough parts kit is required for this article. / Un corps à encastrer est nécessaire pour l'installation de cet article. / Se requiere un kit de partes empotradas para este artículo.
³ Available in two flow classes. / Disponible en deux classes de débit. / Disponible en dos clases de caudal.

Bath
Bain
Bañera



27 412 845
Three-hole single-lever bath mixer for bath rim or tile edge installation
Mitigeur monocommande de bain à 3 trous pour montage sur gorge ou hors baignoire
Monomando de tres orificios para bañera
[16,9 l/min.]



13 801 845
Bath spout for wall mounting
Bec déverseur de bain pour montage mural
Caño mural de bañera
[21,5 l/min.]



33 200 845
Single-lever bath mixer for wall mounting without shower set
Mitigeur monocommande bain/douche pour montage mural sans garniture
Monomando de bañera mural
[13,5 l/min.]

Accessories
Accessoires
Accesorios



83 020 979
Bath grip
Barre d'appui
Barra de agarre



83 210 979
Towel bar in two parts non-swivel
Porte-serviette en deux parties ayant une fixation mono point
Toallero perpendicular doble



83 060 979
Towel bar
Porte-serviette de bain
Toallero



83 200 979
Towel ring round
Anneau porte-serviette rond
Aro toallero redondo

Accessories
Accessoires
Accesorios



83 251 979
Hooks
Patère
Gancho



83 401 979
Tumbler holder wall model
Porte-verre mural
Soporte para vaso versión mural



83 435 970
Dispenser wall model
Distributeur mural
Dispensador versión mural



83 510 979
Tissue holder with cover
Distributeur de papier avec couvercle
Soporte para papel higiénico con cubierta



83 900 970
Toilet brush set wall model
Porte-balai mural
Juego de cepillo para WC versión mural



83 910 979
Toilet brush set wall model
Porte-balai mural
Juego de cepillo para WC versión mural



12 660 979
Cover plate for the concealed WC cistern made by TeCe
Plaque de recouvrement pour réservoir de chasse d'eau à encastrer de la société TeCe
Cubierta para cisterna de inodoro empotrada de la empresa TeCe



Discover the entire product family:
dornbracht.com/lisse



EN Our LISSÉ shower solutions help you create smooth transitions between the sink and the shower.
FR Avec nos solutions de douche pour LISSÉ, vous créez des transitions fluides entre le lavabo et la douche.
ES Con nuestras soluciones de ducha para LISSÉ podrá crear transiciones fluidas entre el lavabo y la ducha.

CL.1

The Pioneer

^{EN} CL.1 stands for progress and energy. Its dynamic form: herald of a new era.

^{FR} CL.1 est synonyme de progrès et d'énergie. Sa forme dynamique : messenger d'une nouvelle ère.

^{ES} CL.1 es sinónimo de avance y energía. Su forma dinámica: mensajero de una nueva era.





Sharpen Your Senses

^{EN} The senses notice things before the mind comprehends them. With a mix of structures, colors, and materials, CL.1 embodies a new kind of experience for the senses with a variety of options to give your bathroom a personal touch.

^{FR} Saisir nos sens avant de les comprendre. Grâce à un mélange de structures, de couleurs et de matériaux, CL.1 incarne une nouvelle sensualité et surprend par ses nombreuses possibilités d'aménagement de la salle de bains.

^{ES} Nuestros sentidos captan las cosas antes de que las comprendamos mentalmente. Con una combinación de texturas, colores y materiales, CL.1 plasma una nueva sensualidad y sorprende con variadas posibilidades de configuración del cuarto de baño.



EN CL.1 – a progressive design that reaches dynamically upwards. A conical, ascending spout is one of its distinctive characteristics.

FR CL.1 – un design avant-gardiste, élancé et dynamique. CL.1 se caractérise par son bec conique élancé.

ES CL.1: un diseño progresivo que se erige dinámicamente. La caracteriza su caño cónico ascendente.





EN CL.1 gently caresses the hands with 40 individual jets, while minimizing water consumption.

FR CL.1 caresse la main en douceur avec 40 jets individuels et se distingue par une faible consommation d'eau.

ES CL.1 adula suavemente la mano con 40 chorros individuales y se caracteriza por un consumo de agua eficiente.



EN CL.1 is a perfect fit for a variety of locations and uses.
 FR CL.1 s'intègre parfaitement dans différents domaines d'application.
 ES CL.1 se integra a la perfección en diversas zonas del baño.



Mix and Match



EN A maximum degree of individuality and a special haptic experience are made possible by CL.1's three-dimensional handle structures.

FR Les structures tridimensionnelles des poignées de CL.1 garantissent une individualité maximale et un toucher exceptionnel.

ES Máxima individualidad y una experiencia háptica especial dan lugar a las estructuras de maneta tridimensionales de CL.1.

CL.1

Selected Products



aspiring
dynamic
pioneering



EN CL.1 offers a wide range of product solutions and combination options for sinks, showers, and bathtubs.

FR CL.1 offre une multitude de solutions de produits et de possibilités de combinaisons pour le lavabo, la douche et la baignoire.

ES CL.1 ofrece una variedad de soluciones de producto y posibilidades de combinación para lavabo, ducha y bañera.



Discover the entire product family:
dornbracht.com/cl.1

Product Information
 Information sur les produits
 Información de producto

^{EN} Excerpt from the product range.
 More detailed information can be obtained from your dealer. Due to the printing technique used here, the colours shown may vary from the true colour of the actual finish.

^{FR} Extrait de notre gamme de produits.
 Pour des informations complètes, veuillez vous adresser à votre commerçant. Du fait des procédés d'impression, les couleurs présentées ici sont sans engagement de notre part.

^{ES} Extracto del programa de productos.
 Si desea más información consulte con su comercio habitual. Los acabados reproducidos en el presente catálogo no son vinculantes por razones de impresión.

Finishes for fittings
 Finitions robinetteries
 Acabados grifería



00
 Chrome
 Chrome
 Cromo



06
 Brushed Platinum
 Platine brossé
 Platino cepillado



47
 Champagne (22kt Gold)
 Champagne (Or 22cts)
 Champagne (Oro 22k)



46
 Brushed Champagne (22kt Gold)
 Champagne brossé (Or 22cts)
 Champagne cepillado (Oro 22k)



19
 Dark Chrome
 Dark Chrome
 Dark Chrome



99*
 Brushed Dark Platinum
 Dark Platinum brossé
 Dark Platinum cepillado

* Some items are available as standard products, while others can be ordered after our x-tra service team checks their availability. / Certains articles sont disponibles en version standard, les articles restants après contrôle par le x-tra Service. / Algunos artículos están disponibles de manera estándar, el resto, tras comprobación, pueden obtenerse mediante el x-tra Service.

Basin
 Lavabo
 Lavabo



33 521 705
 Single-lever basin mixer without pop-up waste
 Mitigeur monocommande de lavabo sans garniture d'écoulement
 Monomando de lavabo sin válvula
 [4 l/min.]



36 860 705 ²
 Wall-mounted single-lever basin mixer without pop-up waste
 Mitigeur monocommande de lavabo mural sans garniture d'écoulement
 Monomando mural de lavabo sin válvula
 [4,5 l/min.]



13 715 705 + 20 004 706 ¹
 Three-hole basin mixer without pop-up waste
 Mélangeur lavabo à 3 trous sans garniture d'écoulement
 Batería americana de lavabo sin válvula
 [4 l/min.]



13 715 705
 Deck-mounted basin spout without pop-up waste
 Bec déverseur pour lavabo, montage sur gorge sans garniture d'écoulement
 Caño de lavabo sin válvula
 [4 l/min.]



13 715 705 + 20 005 706 ¹
 Three-hole basin mixer without pop-up waste
 Mélangeur lavabo à 3 trous sans garniture d'écoulement
 Batería americana de lavabo sin válvula
 [4 l/min.]



13 800 705 ²
 Wall-mounted basin spout without pop-up waste
 Bec déverseur pour lavabo, montage mural sans garniture d'écoulement
 Caño mural de lavabo sin válvula
 [4,5 l/min.]



13 715 705 + 20 002 706 ¹
 Three-hole basin mixer without pop-up waste
 Mélangeur lavabo à 3 trous sans garniture d'écoulement
 Batería americana de lavabo sin válvula
 [4 l/min.]



13 800 705 + 36 607 706 ²
 Wall-mounted basin mixer without pop-up waste
 Robinetterie murale pour lavabo sans garniture d'écoulement
 Batería mural de lavabo sin válvula
 [4,5 l/min.]

¹ Available in various sizes and projections. For more information, please contact your local dealer or visit our website. / Disponible en différentes tailles et saillies. Pour plus d'informations, veuillez vous adresser à un revendeur spécialisé ou consulter notre site Internet. / Disponible en diferentes tamaños y salientes. Encontrará más información en su establecimiento especializado o en nuestra página web.
² A rough parts kit is required for this article. / Un corps à encastrer est nécessaire pour l'installation de cet article. / Se requiere un kit de partes empotradas para este artículo.
³ Available in two flow classes. / Disponible en deux classes de débit. / Disponible en dos clases de caudal.

Bidet



33 600 705
Single-lever bidet mixer
without pop-up waste
Mitigeur monocommande de
bidet avec garniture d'écoulement
Monomando de bidet
sin válvula
[6 l/min.]

Shower Douche Ducha



36 416 780 + 36 310 705 ²
Thermostat module with 2 valves
Module thermostatique avec
2 robinets à encastrer
xTOOL de dos vías

Shower Douche Ducha

Universal

N'appartenant à aucune série

Genérico



26 413 980 + 28 012 979 ²
Shower set
Garniture de douche
Barra con ducha de mano
[15 l/min.]



34 459 980 + 28 018 979 ³
Showerpipe with shower thermostat
Colonne de douche avec mélangeur
de douche
Showerpipe con termostato mural
[14 l/min.]



28 504 670 ²
Shower head
Douche de tête
Ducha fija
[7 l/min.]



28 765 980 ^{2, 3}
Rain shower with wall fixing
Pomme de douche arrosoir
à fixation murale
Ducha efecto lluvia con
fijación a pared
[14 l/min.]



28 044 980 ²
Rain shower for ceiling
installation with light
Pomme de douche arrosoir
pour montage encastré au plafond
avec lumière
Ducha efecto lluvia empotrada
a techo con luz
[18 l/min.]



27 809 980 ^{2, 3}
Hand shower set with individual
rosettes with volume control
Garniture de douche avec
rosaces individuelles
Juego de ducha de mano con
rosetas individuales con regulación
de caudal
[15 l/min.]

¹ Available in various sizes and projections. For more information, please contact your local dealer or visit our website. / Disponible en différentes tailles et saillies. Pour plus d'informations, veuillez vous adresser à un revendeur spécialisé ou consulter notre site Internet. / Disponible en diferentes tamaños y salientes. Encontrará más información en su establecimiento especializado o en nuestra página web.

² A rough parts kit is required for this article. / Un corps à encastrer est nécessaire pour l'installation de cet article. / Se requiere un kit de partes empotradas para este artículo.
³ Available in two flow classes. / Disponible en deux classes de débit. / Disponible en dos clases de caudal.

Shower Universal
 Douche N'appartenant à aucune série
 Ducha Genérico



13 425 979 ²
 Cascade spout with individual jets
 for wall mounting
 Bec déverseur avec jets individuels
 pour montage mural
 Cascada de chorros individuales
 [9,5 l/min.]



36 426 670 ²
 Concealed thermostat with two
 function volume control
 Thermostat à encastrer avec réglage
 de débit et inverseur 2 voies intégré
 Termostato empotrado de dos vías

Bath
 Bain
 Bañera



25 863 705
 Single-lever bath mixer with stand pipe
 for free-standing assembly with hand
 shower set
 Mitigeur monocommande
 bain/douche avec tube vertical
 positionnement libre et garniture
 de douche
 Monomando para bañera exenta
 con ducha de mano
 [24,6 l/min.]



13 612 705 + 27 702 980 +
 20 000 705 + 20 000 706 +
 29 140 670
 Five-hole bath mixer for deck
 mounting with diverter
 Robinetterie de baignoire à
 5 trous pour montage sur gorge
 avec inverseur
 Batería de cinco orificios para bañera
 [24,6 l/min.]



13 801 705
 Bath spout for wall mounting
 Bec déverseur de bain pour
 montage mural
 Caño mural de bañera
 [24,6 l/min.]

Accessories
 Accessoires
 Accesorios



83 020 705
 Bath grip
 Barre d'appui
 Barra de agarre



83 435 970
 Dispenser wall model
 Distributeur mural
 Dispensador versión mural



83 045 705
 Towel bar
 Porte-serviette de bain
 Toallero



83 500 705
 Tissue holder without cover
 Distributeur de papier sans couvercle
 Soporte para papel higiénico
 sin cubierta



83 211 705
 Towel bar 1-piece non-swivel
 Porte-serviette en une partie
 ayant une fixation mono point
 Toallero perpendicular



83 900 780
 Toilet brush set wall model
 Porte-balai mura
 Juego de cepillo para WC
 versión mural



83 251 980
 Hooks
 Patère
 Gancho



83 400 780
 Tumbler holder wall model
 Porte-verre mural
 Soporte para vaso
 versión mural

¹ Available in various sizes and projections. For more information, please contact your local dealer or visit our website. / Disponible en différentes tailles et saillies. Pour plus d'informations, veuillez vous adresser à un revendeur spécialisé ou consulter notre site Internet. / Disponible en diferentes tamaños y salientes. Encontrará más información en su establecimiento especializado o en nuestra página web.

² A rough parts kit is required for this article. / Un corps à encastrer est nécessaire pour l'installation de cet article. / Se requiere un kit de partes empotradas para este artículo.
³ Available in two flow classes. / Disponible en deux classes de débit. / Disponible en dos clases de caudal.



Discover the entire product family:
dornbracht.com/cl.1



EN A design compatible with different series: equip your shower with CL.1 too.

FR Design commun à toutes les séries : équipez également votre douche de solutions de la série CL.1.

ES Diseño más allá de una serie: equipe también su ducha con CL.1.

IMO

The Universal

^{EN} IMO is straightforward and authentic. Its versatile design is a refreshing addition to any bathroom.

^{FR} IMO est sereine et authentique. Sa forme polyvalente : un enrichissement rafraîchissant pour chaque salle de bains.

^{ES} IMO es serena y genuina. Su forma polifacética: un enriquecimiento refrescante en todos los baños.





EN Made for any lifestyle: IMO is the ideal fitting for an expressive and personal bathroom design. A reliable addition to your everyday life, IMO and its straightforward design also leaves room for your own design ideas.

FR Pour chaque style de vie : IMO est la robinetterie idéale pour un aménagement de salle de bains personnalisé et expressif. Son design empreint de sérénité laisse libre cours à vos idées et vous accompagne tout naturellement au quotidien.

ES Para cualquier estilo de vida: IMO es la grifería ideal para diseñar un baño personal y expresivo. Su diseño sereno deja espacio para ideas propias y le acompaña a lo largo del día con plena naturalidad.



Anything but Average

EN IMO is anything but average: Its striking angular spout and cylindrical body give it a distinctive, yet versatile character.

FR La robinetterie IMO est tout sauf ordinaire : son bec angulaire caractéristique, combiné au corps cylindrique, lui confère un caractère à la fois unique et polyvalent.

ES IMO es todo menos común: su caño marcadamente angular combinado con los cuerpos cilíndricos le dota de un carácter inconfundible y al mismo tiempo polifacético.



EN A universal fitting for modern interiors, IMO blends into different style worlds with refreshing ease.

FR D'une légèreté rafraîchissante, IMO s'intègre dans différents univers de style. Une robinetterie universelle pour les intérieurs modernes.

ES IMO se integra en diversos estilos con ligereza refrescante. Una grifería universal para interiores modernos.

IMO

Selected Products



simple
universal
fresh



EN IMO offers expressive design for the entire bathroom – from sinks and showers to bathtubs and bidets.

FR IMO offre un design expressif pour toute la salle de bains : du lavabo à la douche, en passant par la baignoire et le bidet.

ES IMO ofrece un diseño expresivo para todo el baño: desde el lavabo y la ducha hasta la bañera y el bidé.



Discover the entire product family:
dornbracht.com/imo

Product Information
 Information sur les produits
 Información de producto

^{EN} Excerpt from the product range.
 More detailed information can be obtained from your dealer. Due to the printing technique used here, the colours shown may vary from the true colour of the actual finish.

^{FR} Extrait de notre gamme de produits.
 Pour des informations complètes, veuillez vous adresser à votre commerçant. Du fait des procédés d'impression, les couleurs présentées ici sont sans engagement de notre part.

^{ES} Extracto del programa de productos.
 Si desea más información consulte con su comercio habitual. Los acabados reproducidos en el presente catálogo no son vinculantes por razones de impresión.

Finishes for fittings
 Finitions robinetteries
 Acabados grifería



00
 Chrome
 Chrome
 Cromo



93
 Brushed Chrome
 Cromo spazzolato
 Cromo cepillado



08*
 Platinum
 Platine
 Platino



06
 Brushed Platinum
 Platine brossé
 Platino cepillado



28*
 Brushed Durabronze
 (23kt Gold)
 Laiton brossé (Or 23cts)
 Latón cepillado (Oro 23k)



99*
 Brushed Dark Platinum
 Dark Platinum brossé
 Dark Platinum cepillado

* Some items are available as standard products, while others can be ordered after our x-tra service team checks their availability. / Certains articles sont disponibles en version standard, les articles restants après contrôle par le x-tra Service. / Algunos artículos están disponibles de manera estándar, el resto, tras comprobación, pueden obtenerse mediante el x-tra Service.

Basin
 Lavabo
 Lavabo



33 507 670
 Single-lever basin mixer with pop-up waste
 Mitigeur monocommande de lavabo avec garniture d'écoulement
 Monomando de lavabo con válvula automática
 [7 l/min.]



36 860 670 ²
 Wall-mounted single-lever basin mixer without pop-up waste
 Mitigeur monocommande de lavabo mural sans garniture d'écoulement
 Monomando mural de lavabo sin válvula
 [5,7 l/min.]



33 500 670
 Single-lever basin mixer with pop-up waste
 Mitigeur monocommande de lavabo avec garniture d'écoulement
 Monomando de lavabo con válvula automática
 [7 l/min.]



13 716 670
 Deck-mounted basin spout without pop-up waste
 Bec déverseur pour lavabo, montage sur gorge sans garniture d'écoulement
 Caño de lavabo sin válvula
 [5 l/min.]



33 537 670
 Single-lever basin mixer with raised base without pop-up waste
 Mitigeur monocommande de lavabo avec pied surélevé sans garniture d'écoulement
 Monomando de lavabo con base elevada sin válvula
 [7 l/min.]



13 800 670 ²
 Wall-mounted basin spout without pop-up waste
 Bec déverseur pour lavabo, montage mural sans garniture d'écoulement
 Caño mural de lavabo sin válvula
 [5,7 l/min.]



33 526 670
 Single-lever basin mixer with high spout without pop-up waste
 Mitigeur monocommande de lavabo avec bec déverseur haut sans garniture d'écoulement
 Monomando de lavabo con caño alto sin válvula
 [5 l/min.]



20 713 670
 Three-hole basin mixer with pop-up waste
 Mélangeur lavabo à 3 trous avec garniture d'écoulement
 Batería americana de lavabo con válvula automática
 [5,7 l/min.]

¹ Available in various sizes and projections. For more information, please contact your local dealer or visit our website. / Disponible en différentes tailles et saillies. Pour plus d'informations, veuillez vous adresser à un revendeur spécialisé ou consulter notre site Internet. / Disponible en diferentes tamaños y salientes. Encontrará más información en su establecimiento especializado o en nuestra página web.
² A rough parts kit is required for this article. / Un corps à encastrer est nécessaire pour l'installation de cet article. / Se requiere un kit de partes empotradas para este artículo.
³ Available in two flow classes. / Disponible en deux classes de débit. / Disponible en dos clases de caudal.

Bidet



33 600 670
Single-lever bidet mixer
with pop-up waste
Mitigeur monocommande de
bidet avec garniture d'écoulement
Monomando de bidet
con válvula automática
[6 l/min.]

Shower Douche Ducha



36 120 670²
Concealed single-lever
mixer with diverter
Mitigeur monocommande
encastré avec inverseur
Monomando empotrado
con inversor

¹ Available in various sizes and projections. For more information, please contact your local dealer or visit our website. / Disponible en différentes tailles et saillies. Pour plus d'informations, veuillez vous adresser à un revendeur spécialisé ou consulter notre site Internet. / Disponible en diferentes tamaños y salientes. Encontrará más información en su establecimiento especializado o en nuestra página web.

Shower Douche Ducha

Universal

N'appartenant à aucune série

Genérico

DESIGN COLLECTIONS IMO



26 413 980 + 28 012 979³
Shower set
Garniture de douche
Barra con ducha de mano
[15 l/min.]



28 649 670^{2, 3}
Rain shower with
wall fixing
Pomme de douche arrosoir
à fixation murale
Ducha efecto lluvia con
fijación a pared
[14 l/min.]



28 669 970^{2, 3}
Rain shower with
ceiling fixing
Pomme de douche arrosoir
à fixation au plafond
Ducha efecto lluvia con
fijación a techo
[14 l/min.]



36 112 970 + 28 015 979^{2, 3}
Showerpipe with single-lever
shower mixer
Colonne de douche avec thermostat
de douche
Showerpipe con monomando
empotrado integrado
[14 l/min.]



27 802 970^{2, 3}
Hand shower set with
integrated shower holder
Garniture de douche avec support
de douche intégré
Juego de ducha de mano
con soporte de ducha integrado
[15 l/min.]



36 427 670²
Concealed thermostat with
three function volume control
Thermostat à encastrer avec
régulateur de débit 3 voies
Termostato empotrado de
tres vías



28 508 980^{2, 3}
Shower head
Douche de tête
Ducha fija
[9 l/min.]

² A rough parts kit is required for this article. / Un corps à encastrer est nécessaire pour l'installation de cet article. / Se requiere un kit de partes empotradas para este artículo.
³ Available in two flow classes. / Disponible en deux classes de débit. / Disponible en dos clases de caudal.

Bath
Bain
Bañera



27 412 670
Three-hole single-lever bath mixer for bath rim or tile edge installation
Mitigeur monocommande de bain à 3 trous pour montage sur gorge ou hors baignoire
Monomando de tres orificios para bañera
[19,2 l/min.]



36 120 670 ²
Concealed single-lever mixer with diverter
Mitigeur monocommande encastré avec inverseur
Monomando empotrado con inversor



13 801 670 ²
Bath spout for wall mounting
Bec déverseur de bain pour montage mural
Caño mural de bañera
[26,5 l/min.]

Accessories
Accessoires
Accesorios



83 030 670
Bath grip
Barre d'appui
Barra de agarre



83 211 670
Towel bar 1-piece non-swivel
Porte-serviette en une partie ayant une fixation mono point
Toallero perpendicular



83 045 670
Towel bar
Porte-serviette de bain
Toallero



83 251 670
Hooks
Patère
Gancho

Accessories
Accessoires
Accesorios



83 400 979
Tumbler holder wall model
Porte-verre mural
Soporte para vaso versión mural



83 435 970
Dispenser wall model
Distributeur à poser
Dispensador versión mural



83 500 670
Tissue holder without cover
Distributeur de papier sans couvercle
Soporte para papel higiénico sin cubierta



83 900 970
Toilet brush set wall model
Porte-balai mural
Juego de cepillo para WC versión mural



12 660 979
Cover plate for the concealed WC cistern made by TeCe
Plaque de recouvrement pour réservoir de chasse d'eau à encastrer de la société TeCe
Cubierta para cisterna de inodoro empotrada de la empresa TeCe

¹ Available in various sizes and projections. For more information, please contact your local dealer or visit our website. / Disponible en différentes tailles et saillies. Pour plus d'informations, veuillez vous adresser à un revendeur spécialisé ou consulter notre site Internet. / Disponible en diferentes tamaños y salientes. Encontrará más información en su establecimiento especializado o en nuestra página web.

² A rough parts kit is required for this article. / Un corps à encastrer est nécessaire pour l'installation de cet article. / Se requiere un kit de partes empotradas para este artículo.
³ Available in two flow classes. / Disponible en deux classes de débit. / Disponible en dos clases de caudal.



Discover the entire product family:
dornbracht.com/imo



EN Our IMO shower solutions help create smooth transitions between the sink and the shower.

FR Avec nos solutions de douche pour IMO, vous créez des transitions fluides entre le lavabo et la douche.

ES Con nuestras soluciones de ducha para IMO podrá crear transiciones fluidas entre el lavabo y la ducha.

MADISON

The Timeless

^{EN} MADISON rises above trends. Its timeless design defines style wherever you encounter it.

^{FR} MADISON dépasse les tendances. Sa forme intemporelle : un style caractéristique et affirmé quel que soit l'endroit.

^{ES} MADISON destaca por encima de las tendencias. Su forma atemporal: con estilo seguro y marcado, allá donde se encuentre.





EN The grand dame of the bathroom. MADISON is synonymous with the timelessness of a classic, historical design. A design language that evokes memories of days gone by. A design that outlives every fashion trend.

FR La Grande Dame dans la salle de bains. MADISON incarne l'intemporalité des formes anciennes classiques. Un langage formel qui éveille des souvenirs de la culture du bain d'autrefois. Un design qui survit à toutes les modes.

ES La gran dama del baño. MADISON es sinónimo de la eternidad de una forma histórica clásica. Un lenguaje formal que despierta recuerdos: de las tradiciones del baño de antaño. Un diseño que perdura más allá de las modas.



EN The free-standing, two-hole tub faucet: Visible standpipes and the elegant holder emphasize the traditional look of MADISON.

FR Mélangeur de bain à deux trous pour montage isolé : les tubes verticaux apparents et le support de douchette à main élégant soulignent habilement l'aspect traditionnel de MADISON.

ES La batería monomando de dos orificios para bañera exenta: tubos verticales visibles y el elegante soporte de cabezal realzan el aire tradicional de MADISON.



MADISON

Selected Products



grand
authentic
timeless



EN MADISON blends harmoniously into any part of the bathroom and offers numerous design options.

FR MADISON s'intègre harmonieusement dans tous les domaines d'application et offre de nombreuses options d'aménagement.

ES MADISON se integra armoniosamente en todos los ámbitos de uso y ofrece numerosas opciones de diseño.



Discover the entire product family:
dornbracht.com/madison

Product Information
 Information sur les produits
 Información de producto

^{EN} Excerpt from the product range.
 More detailed information can be obtained from your dealer. Due to the printing technique used here, the colours shown may vary from the true colour of the actual finish.


^{FR} Extrait de notre gamme de produits.
 Pour des informations complètes, veuillez vous adresser à votre commerçant. Du fait des procédés d'impression, les couleurs présentées ici sont sans engagement de notre part.

^{ES} Extracto del programa de productos.
 Si desea más información consulte con su comercio habitual. Los acabados reproducidos en el presente catálogo no son vinculantes por razones de impresión.

Finishes for fittings
 Finitions robinetteries
 Acabados grifería




00
 Chrome
 Chrome
 Cromo



08
 Platinum
 Platine
 Platino



06
 Brushed Platinum
 Platine brossé
 Platino cepillado



09
 Durabress (23kt Gold)
 Ottone (Oro 23k)
 Latón (Oro 23k)



28
 Brushed Durabress
 (23kt Gold)
 Laiton brossé (Or 23cts)
 Latón cepillado (Oro 23k)



99*
 Brushed Dark Platinum
 Dark Platinum brossé
 Dark Platinum cepillado

* Some items are available as standard products, while others can be ordered after our x-tra service team checks their availability. / Certains articles sont disponibles en version standard, les articles restants après contrôle par le x-tra Service. / Algunos artículos están disponibles de manera estándar, el resto, tras comprobación, pueden obtenerse mediante el x-tra Service.

Basin
 Lavabo
 Lavabo



20 700 360
 Three-hole basin mixer
 with pop-up waste
 Mélangeur lavabo à 3 trous
 avec garniture d'écoulement
 Batería americana de lavabo
 con válvula automática
 [7 l/min.]



22 500 360
 Single-hole basin mixer
 with pop-up waste
 Mélangeur de lavabo monotrou
 avec garniture d'écoulement
 Bimando de lavabo con
 válvula automática
 [7 l/min.]



20 700 370 + 11 170 370
 Three-hole basin mixer
 with pop-up waste
 Mélangeur lavabo à 3 trous
 avec garniture d'écoulement
 Batería americana de lavabo
 con válvula automática
 [7 l/min.]



36 712 361 ²
 Wall-mounted basin mixer
 without pop-up waste
 Robinetterie murale pour lavabo
 sans garniture d'écoulement
 Batería mural de lavabo
 sin válvula
 [7 l/min.]

Bidet



24 510 360
 Single-hole bidet mixer
 with pop-up waste
 Mélangeur de bidet monotrou
 avec garniture d'écoulement
 Bimando de bidet con
 válvula automática
 [7 l/min.]

¹ Available in various sizes and projections. For more information, please contact your local dealer or visit our website. / Disponible en différentes tailles et saillies. Pour plus d'informations, veuillez vous adresser à un revendeur spécialisé ou consulter notre site Internet. / Disponible en diferentes tamaños y salientes. Encontrará más información en su establecimiento especializado o en nuestra página web.
² A rough parts kit is required for this article. / Un corps à encastrer est nécessaire pour l'installation de cet article. / Se requiere un kit de partes empotradas para este artículo.
³ Available in two flow classes. / Disponible en deux classes de débit. / Disponible en dos clases de caudal.

Shower
Douche
Ducha

26 413 360 + 28 002 970 ³

Shower set
Garniture de douche
Barra con ducha de mano
[9 l/min.]



34 459 360 + 11 420 360 +
28 002 970 ³

Showerpipe with shower thermostat
Colonne de douche avec mélangeur
de douche
Showerpipe con termostato mural
[14 l/min.]



28 508 360 ^{2,3}

Shower head
Douche de tête
Ducha fija
[9 l/min.]



28 545 977 ^{2,3}

Rain shower with wall fixing
Pomme de douche arrosoir
à fixation murale
Ducha efecto lluvia con
fijación a pared
[14 l/min.]



28 565 977 ^{2,3}

Rain shower with ceiling fixing
Pomme de douche
arrosoir à fixation au plafond
Ducha efecto lluvia con
fijación a techo
[14 l/min.]



Shower
Douche
Ducha

27 803 361 ^{2,3}

Hand shower set with
individual rosettes
Garniture de douche avec
rosaces individuelles
Juego de ducha de mano
con rosetas individuales
[9 l/min.]



28 002 970 ³

Metal hand shower with porcelain
insert (white)
Douchette à main en laiton
avec poignée en porcelaine
(blanche)
Ducha de mano metálica con
mango de porcelana
[9 l/min.]



28 528 360 ^{2,3}

Body spray without volume control
Douchette latérale sans réglage
du débit
Ducha lateral de masaje articulada
sin regulación de caudal
[7 l/min.]



NEW

36 426 977 ²

Concealed thermostat with
two function volume control
Thermostat à encastrer avec réglage
de débit et inverseur 2 voies intégré
Termostato empotrado de dos vías



36 416 977 + 36 310 361 ^{2,3}

Thermostat module with 2 valves
Module thermostatique avec
2 robinets à encastrer
xTOOL de dos vías
[9 l/min.]



36 200 361 ²

Concealed two-way diverter
Inverseur à 2 voies à encastrer
Inversor empotrado de dos vías



¹ Available in various sizes and projections. For more information, please contact your local dealer or visit our website. / Disponible en différentes tailles et saillies. Pour plus d'informations, veuillez vous adresser à un revendeur spécialisé ou consulter notre site Internet. / Disponible en diferentes tamaños y salientes. Encontrará más información en su establecimiento especializado o en nuestra página web.

² A rough parts kit is required for this article. / Un corps à encastrer est nécessaire pour l'installation de cet article. / Se requiere un kit de partes empotradas para este artículo. ³ Available in two flow classes. / Disponible en deux classes de débit. / Disponible en dos clases de caudal.

Bath
Bain
Bañera



25 943 360
Two-hole bath mixer for free-standing assembly with hand shower set
Mélangeur bain à 2 trous positionnement libre avec douchette à main
Batería de dos orificios para bañera exenta con ducha de mano
[51 l/min.]



27 502 360
Bath shower set for bath rim or tile edge installation
Mélangeur bain/douche à 4 trous pour montage sur gorge ou hors baignoire
Batería de cuatro orificios para bañera
[23 l/min.]



25 023 360
Bath mixer for wall mounting with hand shower set
Mélangeur bain/douche pour montage mural avec douchette à main
Batería mural de bañera con ducha de mano
[26 l/min.]

Accessories
Accessoires
Accesorios



83 030 361
Bath grip
Barre d'appui
Barra de agarre



83 210 361
Towel bar in two parts swivel
Porte-serviette en deux parties pivotant
Toallero perpendicular doble basculable



83 060 361
Towel bar
Porte-serviette de bain
Toallero



83 200 361
Towel ring round
Anneau porte-serviette rond
Aro toallero redondo

Accessories
Accessoires
Accesorios



83 251 970
Hooks
Patère
Gancho



83 401 979
Tumbler holder wall model
Porte-verre mural
Soporte para vaso versión mural



83 435 970
Dispenser wall model
Distributeur mural
Dispensador versión mural



83 435 361
Dispenser wall model
Distributeur mural
Dispensador versión mural



83 500 361
Tissue holder without cover
Distributeur de papier sans couvercle
Soporte para papel higiénico sin cubierta



83 900 361
Toilet brush set wall model
Porte-balai mural
Juego de cepillo para WC versión mural



Discover the entire product family:
dornbracht.com/madison

EN The timeless MADISON design is also available for the shower.
FR Le design intemporel de MADISON est également disponible pour la douche.
ES El diseño atemporal de MADISON también está disponible para la ducha.



LULU

The Unconventional

^{EN} LULU stands for a delight in contrasts and the overcoming of boundaries. Its angular shape: precise and soft at the same time.

^{FR} LULU joue avec les contrastes et repousse les limites. Sa forme anguleuse : graphiquement précise et douce à la fois.

^{ES} LULU es sinónimo de contraste y de superación de límites. Su forma angular: de exactitud gráfica y suave al mismo tiempo.



EN A seductive concept. An ode to joy. LULU shuns dogmas. Its design appears modern yet passionate nonetheless. Its trademark: rounded edges that subtly counterpoint the rectangular shape.

FR Une idée tentante. Une ode à la joie. LULU se moque des dogmes. Sa forme paraît moderne et graphique et pourtant émotionnelle. Elle se distingue par ses bords arrondis qui s'opposent subtilement à la forme rectangulaire.

ES Una idea tentadora. Una oda a la alegría. LULU sonrío a los dogmas. Su forma tiene un aspecto gráfico moderno, aunque también emocional. Sus distintivos cantos redondeados que forman un contrapunto sutil a la forma rectangular.



Enjoy Life –
Make Your Own Rules



EN Compact body, filigree lever: LULU effortlessly brings contrasts together.
FR Corps compact, levier filiforme : LULU réunit les contrastes avec aisance.
ES Cuerpo compacto, palanca de filigrana: LULU aporta contraste y ligereza.

LULU

Selected Products

joyful
unconventional
seducing



EN LULU offers a suitable product solution for any application.

FR LULU offre une solution de produit adaptée à chaque domaine d'application.

ES LULU ofrece una solución de producto adecuada para cada ámbito de uso.



Discover the entire product family:
dornbracht.com/lulu

Product Information

Information sur les produits

Información de producto

^{EN} Excerpt from the product range.
More detailed information can be obtained from your dealer. Due to the printing technique used here, the colours shown may vary from the true colour of the actual finish.

^{FR} Extrait de notre gamme de produits.
Pour des informations complètes, veuillez vous adresser à votre commerçant. Du fait des procédés d'impression, les couleurs présentées ici sont sans engagement de notre part.

^{ES} Extracto del programa de productos.
Si desea más información consulte con su comercio habitual. Los acabados reproducidos en el presente catálogo no son vinculantes por razones de impresión.

Finishes for fittings

Finitions robinetteries

Acabados grifería



00
Chrome
Chrome
Cromo



06
Brushed Platinum
Platine brossé
Platino cepillado

Basin

Lavabo

Lavabo

DESIGN COLLECTIONS LULU



33 500 710
Single-hole basin mixer
with pop-up waste
Mitigeur monocommande de lavabo
avec garniture d'écoulement
Bimando de lavabo con
válvula automática
[7 l/min.]



36 860 710 ²
Wall-mounted single-lever
basin mixer without pop-up waste
Mitigeur monocommande de lavabo
mural sans garniture d'écoulement
Monomando mural de lavabo
sin válvula
[7 l/min.]



20 713 710
Three-hole basin mixer
with pop-up waste
Mélangeur lavabo à 3 trous
avec garniture d'écoulement
Batería americana de lavabo
con válvula automática
[7 l/min.]

Bidet



33 600 710
Single-lever bidet mixer
with pop-up waste
Mitigeur monocommande de bidet
avec garniture d'écoulement
Monomando de bidet
con válvula automática
[7 l/min.]

¹ Available in various sizes and projections. For more information, please contact your local dealer or visit our website. / Disponible en différentes tailles et saillies. Pour plus d'informations, veuillez vous adresser à un revendeur spécialisé ou consulter notre site Internet. / Disponible en diferentes tamaños y salientes. Encontrará más información en su establecimiento especializado o en nuestra página web.

² A rough parts kit is required for this article. / Un corps à encastrer est nécessaire pour l'installation de cet article. / Se requiere un kit de partes empotradas para este artículo.

³ Available in two flow classes. / Disponible en deux classes de débit. / Disponible en dos clases de caudal.

Shower
Douche
Ducha



26 413 710 + 28 012 979 ³
Shower set
Garniture de douche
Barra con ducha de mano
[15 l/min.]



28 796 710 ^{2,3}
Rain shower with ceiling fixing
Pomme de douche arrosoir à fixation au plafond
Ducha efecto lluvia con fijación a techo
[14 l/min.]



27 808 710 ^{2,3}
Hand shower set with individual rosettes
Garniture de douche avec rosaces individuelles
Juego de ducha de mano con rosetas individuales
[15 l/min.]



28 508 710 ^{2,3}
Shower head
Douche de tête
Ducha fija
[9 l/min.]



NEW
28 528 710 ^{2,3}
Body spray without volume control
Douchette latérale sans réglage du débit
Ducha lateral de masaje articulada sin regulación de caudal
[7 l/min.]



28 786 710 ^{2,3}
Rain shower with wall fixing
Pomme de douche arrosoir à fixation murale
Ducha efecto lluvia con fijación a pared
[14 l/min.]



36 426 710 ²
Concealed thermostat with two function volume control
Thermostat à encastrer avec réglage de débit et inverseur 2 voies intégré
Termostato empotrado de dos vías



36 200 710 ²
Concealed two-way diverter
Inverseur à 2 voies à encastrer
Inversor empotrado de dos vías



36 416 710 + 36 310 710 ²
Thermostat module with 2 valves
Module thermostatique avec 2 robinets à encastrer xTOOL de dos vías

Shower Universal
Douche N'appartenant à aucune série
Ducha Genérico



34 460 979 + 28 018 979 ³
Showerpipe with shower thermostat
Colonne de douche avec thermostat de douche
Showerpipe con termostato mural
[14 l/min.]



34 442 979
Shower thermostat for wall mounting
Mitigeur thermostatique de douche pour montage mural
Termostato mural

¹ Available in various sizes and projections. For more information, please contact your local dealer or visit our website. / Disponible en différentes tailles et saillies. Pour plus d'informations, veuillez vous adresser à un revendeur spécialisé ou consulter notre site Internet. / Disponible en diferentes tamaños y salientes. Encontrará más información en su establecimiento especializado o en nuestra página web.

² A rough parts kit is required for this article. / Un corps à encastrer est nécessaire pour l'installation de cet article. / Se requiere un kit de partes empotradas para este artículo.
³ Available in two flow classes. / Disponible en deux classes de débit. / Disponible en dos clases de caudal.

Bath
Bain
Bañera



25 863 710

Single-lever bath mixer with stand pipe for free-standing assembly with hand shower set

Mitigeur monocommande bain/douche avec tube vertical positionnement libre et garniture de douche

Monomando para bañera exenta con ducha de mano

[26,7 l/min.]



27 412 710

Three-hole single-lever bath mixer for bath rim or tile edge installation

Mitigeur monocommande de bain à 3 trous pour montage sur gorge ou hors baignoire

Monomando de tres orificios para bañera

[26,7 l/min.]



27 512 710

Bath shower set for bath rim or tile edge installation

Mélangeur bain/douche à 4 trous pour montage sur gorge ou hors baignoire

Batería de cuatro orificios para bañera

[23,5 l/min.]

Accessories
Accessoires
Accesorios

DESIGN COLLECTIONS LULU



83 030 710

Bath grip
Barre d'appui
Barra de agarre



83 070 710

Towel bar
Porte-serviette de bain
Toallero



83 200 710

Towel ring angular
Anneau porte-serviette de forme carrée
Aro toallero rectangular



83 251 710

Hooks
Patère
Gancho



83 401 979

Tumbler holder wall model
Porte-verre mural
Soporte para vaso versión mural



83 435 970

Dispenser wall model
Distributeur mural
Dispensador versión mural



83 500 710

Tissue holder without cover
Distributeur de papier sans couvercle
Soporte para papel higiénico sin cubierta



83 910 979

Toilet brush set wall model
Porte-balai mural
Juego de cepillo para WC versión mural



Discover the entire product family:
dornbracht.com/lulu



EN Our shower solutions are also compatible with LULU.

FR Nos solutions de douche peuvent également être assorties au design de LULU.


ES También nuestras soluciones de ducha pueden adaptarse al diseño de LULU.

Dornbracht For Public Spaces Touchfree

^{EN} Touchless technology.
Uncompromising design.

^{FR} Technologie sans contact.
Un design sans compromis.

^{ES} Tecnología Touchfree.
Diseño sin compromisos.





^{EN} A great degree of design freedom: Dornbracht Touchfree is available in a number of design and finish variations. The fitting can also be combined with all sinks, regardless of the material used.

^{FR} Grande liberté d'aménagement : Dornbracht Touchfree est disponible dans une multitude de variantes de designs et de finitions sélectionnées. En outre, la robinetterie peut être combinée avec tous les lavabos, quel que soit le matériau utilisé.

^{ES} Gran libertad: Dornbracht Touchfree está disponible en una amplia variación de diseños y acabados. Asimismo, la grifería puede combinarse con todos los lavabos, independientemente del material elegido.

^{EN} Dornbracht Touchfree is a touchless fitting for use in upscale, semipublic locations. It combines high design standards with proven infrared technology.

^{FR} Dornbracht Touchfree est une robinetterie sans contact destinée au secteur semi-public haut de gamme. Elle associe un design de haute qualité à la technologie infrarouge éprouvée.

^{ES} Dornbracht Touchfree es una grifería sin contacto para espacios semipúblicos de alta gama. Combina un elevado nivel de diseño con la tecnología de infrarrojos probada.




EN Eco-friendly and durable: thanks to the infrared sensor system, water runs completely touch-free only when you need it. This conserves resources and reduces costs.

FR Durable et respectueuse des ressources : grâce à la technologie infrarouge, l'eau s'écoule sans le moindre contact et seulement quand vous en avez besoin. Cette technologie préserve les ressources et réduit donc les coûts.

ES De larga vida y respetuosa con los recursos naturales: gracias a los infrarrojos, el agua fluye sin contacto. Y solo cuando la necesita. Esto cuida los recursos, y consecuentemente también el bolsillo.





^{EN} High-quality materials, flawless workmanship, and a clear, expressive design characterize Dornbracht Touchfree. The fitting convinces with its durability, simple installation, and uncomplicated operation via battery or AC power supply.

^{FR} Des matériaux de haute qualité, une finition impeccable et un design clair et expressif caractérisent Dornbracht Touchfree. Dans la pratique, la robinetterie convainc par sa longévité, sa simplicité d'installation et son fonctionnement aisé par pile ou adaptateur secteur.

^{ES} Dornbracht Touchfree destaca por sus materiales de gran calidad, un acabado imaculado y su diseño claro y expresivo. En cuanto a aspectos prácticos, la grifería convence por su larga vida útil, la fácil instalación y un funcionamiento sencillo por batería o fuente de alimentación.



Touchfree Selected Products



EN Dornbracht Touchfree provides additional design freedom for wall-mounted fittings with its radar technology. The technology is integrated into the fitting in such a way that it is completely invisible, and it is compatible with all Dornbracht design series.

FR Pour les robinetteries murales, Dornbracht Touchfree avec technologie radar apporte une liberté d'aménagement supplémentaire. La technologie est intégrée de manière totalement invisible dans la robinetterie et peut être combinée avec toutes les séries design de Dornbracht.

ES Para griferías murales, Dornbracht Touchfree crea posibilidades de diseño adicionales con su tecnología de radar. La tecnología se integra de forma totalmente oculta en la grifería y puede combinarse con todas las series de diseño de Dornbracht.



Discover the entire product family:
dornbracht.com/touchfree

Product Information
 Information sur les produits
 Información de producto

^{EN} Excerpt from the product range.
 More detailed information can be obtained from your dealer. Due to the printing technique used here, the colours shown may vary from the true colour of the actual finish.

^{FR} Extrait de notre gamme de produits.
 Pour des informations complètes, veuillez vous adresser à votre commerçant. Du fait des procédés d'impression, les couleurs présentées ici sont sans engagement de notre part.

^{ES} Extracto del programa de productos.
 Si desea más información consulte con su comercio habitual. Los acabados reproducidos en el presente catálogo no son vinculantes por razones de impresión.


Finishes for fittings
 Finitions robinetteries
 Acabados grifería



00
 Chrome
 Chrome
 Cromo




93
 Brushed Chrome
 Chrome brossé
 Cromo cepillado



08
 Platinum
 Platine
 Platino



06
 Brushed Platinum
 Platine brossé
 Platino cepillado



28
 Brushed Durabronze
 (23kt Gold)
 Laiton brossé (Or 23cts)
 Latón cepillado (Oro 23k)



19
 Dark Chrome
 Dark Chrome
 Dark Chrome



99
 Brushed Dark Platinum
 Dark Platinum brossé
 Dark Platinum cepillado



33
 Matte Black
 Noir mat
 Negro mate

Further finishes on request (x-TRA SERVICE). / Autres finitions sur demande (x-TRA SERVICE). / Más acabados disponibles bajo petición (x-TRA SERVICE).

Touchfree
 Infrared

DESIGN COLLECTIONS TOUCHFREE



META
 44 511 660 / 44 515 660
 Washstand fitting with electronic opening and closing function without pop-up waste
 Robinetterie de lavabo avec fonction d'ouverture et de fermeture électronique Sans garniture d'écoulement
 Grifo electrónico de lavabo
 [5,7 l/min.]



VAIA
 44 521 809
 Washstand fitting with electronic opening and closing function without pop-up waste
 Robinetterie de lavabo avec fonction d'ouverture et de fermeture électronique Sans garniture d'écoulement
 Grifo electrónico de lavabo
 [5,7 l/min.]



META / TARA
 44 521 660
 Washstand fitting with electronic opening and closing function without pop-up waste
 Robinetterie de lavabo avec fonction d'ouverture et de fermeture électronique Sans garniture d'écoulement
 Grifo electrónico de lavabo
 [5,7 l/min.]



IMO
 44 521 670
 Washstand fitting with electronic opening and closing function without pop-up waste
 Robinetterie de lavabo avec fonction d'ouverture et de fermeture électronique Sans garniture d'écoulement
 Grifo electrónico de lavabo
 [5,7 l/min.]



IMO
 44 511 670 / 44 515 670
 Washstand fitting with electronic opening and closing function without pop-up waste
 Robinetterie de lavabo avec fonction d'ouverture et de fermeture électronique Sans garniture d'écoulement
 Grifo electrónico de lavabo
 [5,7 l/min.]



MEM
 44 521 782
 Washstand fitting with electronic opening and closing function without pop-up waste
 Robinetterie de lavabo avec fonction d'ouverture et de fermeture électronique Sans garniture d'écoulement
 Grifo electrónico de lavabo
 [5,7 l/min.]

All the components required for operation (apart from the battery) are included in the scope of supply. / Tous les composants nécessaires au fonctionnement (à l'exception de la pile) sont fournis. / Todos los componentes requeridos para el funcionamiento (excepto la pila) se incluyen en el suministro.

Touchfree Radar

Select your design
Choisissez votre design
Seleccione su diseño



CL.1
13 800 705
Projection 200 mm
Saillie 200 mm
Saliente 200 mm
[4,5 l/min.]



IMO
13 800 670
Projection 170 mm
Saillie 170 mm
Saliente 170 mm
[5,7 l/min.]



TARA
13 800 882
Projection 160 mm
Saillie 160 mm
Saliente 160 mm
[7 l/min.]



Vaia
13 800 809
Projection 160 mm
Saillie 160 mm
Saliente 160 mm
[5,7 l/min.]



MEM
13 800 782
Projection 200 mm
Saillie 200 mm
Saliente 200 mm
[5,7 l/min.]

All spouts without pop-up waste. / Tous les becs déverseurs sont sans garniture d'écoulement. / Todos los caños sin válvula automática.

EN The specification process for Dornbracht Touchfree Radar is extremely easy: 1. First decide whether you prefer a wall-mounted or deck-mounted solution, then select a Dornbracht designer series and your desired surface finish. 2. You then have the choice of an eSet with or without temperature control.

FR Le processus de spécification de Dornbracht Touchfree Radar est vraiment simple : 1. Commencez par décider si vous préférez un montage mural ou sur gorge, puis choisissez une série de design Dornbracht ainsi que la finition que vous souhaitez. 2. Ensuite, vous avez le choix entre un eSet avec ou sans réglage de la température.

ES El proceso de especificación para Dornbracht Touchfree es sumamente sencillo: 1. Decida primero si prefiere una solución mural o de sobre encimera, seleccione la serie y el acabado deseado. 2. A continuación, elija entre un eSet con o sin ajuste de temperatura.

Select your eSet
Choisissez votre eSet
Seleccione su eSet



35 085 970 90
Concealed wall elbow
Coude mural à encastrer
Cuerpo empotrado



42 765 970 90 ⁴
eSET with temperature setting
eSET avec réglage de la température
eSET con ajuste de temperatura



35 741 970 90
eSET rough parts (concealed)
Recess depth: min. 90 mm / max. 125 mm
Prémontage eSET (montage encastré)
Profondeur de montage min. 90 mm / max. 125 mm
Juego de premontaje eSET (empotrado)
Profundidad de montaje mín. 90 mm / máx. 125 mm



42 766 970 90 ⁴
eSET without temperature setting
eSET sans réglage de la température
eSET sin ajuste de temperatura



35 743 970 90
eSET rough parts (concealed)
Recess depth: min. 90 mm / max. 125 mm
Prémontage eSET (montage encastré)
Profondeur de montage min. 90 mm / max. 125 mm
Juego de premontaje eSET (empotrado)
Profundidad de montaje mín. 90 mm / máx. 125 mm

⁴ Not suitable for combination with steel basins. / Inadapté aux combinaisons avec lavabo en acier. / No apto en combinación con los lavabos de acero.



Discover the entire product family:
dornbracht.com/touchfree

Shower Solutions

Shower Solutions

As Individual

As You

^{EN} Design your shower according to your needs: our portfolio offers you a wide range of options – for a bathroom that is as individual as you are.

^{FR} Aménagez votre douche selon vos besoins : notre portefeuille vous offre de nombreuses possibilités pour créer une salle de bains à votre image.

^{ES} Configure su ducha según sus deseos personales: nuestra gama le ofrece posibilidades variadas, para un baño tan individual como usted mismo.



Feeling Of Natural Rain

^{EN} In order to bring the feeling of natural rain into the bathroom, we have researched the properties of raindrops down to the last detail.

^{FR} Afin d'apporter la sensation d'une pluie naturelle dans la salle de bains, nous avons analysé les propriétés des gouttes de pluie jusque dans les moindres détails.

^{ES} Para poder llevar al baño la sensación de la lluvia natural, hemos investigado detalladamente las propiedades de las gotas de lluvia.





One Drop Makes the Difference – The Secret of the Dornbracht Rain

^{EN} With a Dornbracht shower, you are always choosing an extraordinary water experience. A special highlight is Dornbracht rain: Its secret is voluminous drops that hit the skin as softly and fully as if they were falling from clouds.

^{FR} Avec une douche Dornbracht, vous faites toujours le choix d'une expérience de l'eau exceptionnelle. La douche à effet pluie de Dornbracht constitue une particularité : son secret, ce sont des gouttes volumineuses qui touchent la peau avec autant de douceur et de générosité que si elles tombaient des nuages.

^{ES} Con una ducha de Dornbracht siempre se decantará por una experiencia acuática extraordinaria. Una peculiaridad es la lluvia Dornbracht: su secreto las gotas voluminosas que rozan la piel con suavidad y plenitud, como si cayeran desde las nubes.

The Fascinating Shapes of Water



EN Much of our know-how flows into the development of innovative and effective spray types. In this way, we sculpt the element of water in a variety of ways – whether as a powerful waterfall, crystal-clear laminar jet, or fine rain.

FR Une grande partie de notre savoir-faire est consacrée au développement de types de jets innovants et efficaces. Nous façonnons ainsi l'élément eau dans une diversité fascinante : qu'il s'agisse d'une puissante cascade, d'un jet laminaire cristallin ou d'une pluie fine.

ES Gran parte de nuestro know-how desemboca en el desarrollo de tipos de chorro innovadores y efectivos. De este modo, transformamos el agua como elemento en una variedad fascinante: como cascada energética, como chorro laminar cristalino o como suave lluvia.

EN Everything harmonized – from the sink to the shower – Dornbracht allows you to have a uniform design for all of the fittings throughout the bathroom.

FR Tout est coordonné – du lavabo à la douche : Dornbracht vous garantit un design uniforme de toutes les robinetteries dans toute la salle de bains.

ES Todo en perfecta armonía, desde el lavabo hasta la ducha: Dornbracht le permite disfrutar de un diseño uniforme en todas las griferías del baño.



Make It Match
Consistent Design In
Every Area Of
Your Bathroom



EN TARA in Brushed Brass (23kt Gold) makes a statement at the sink and in the shower with its characteristic cross handles.

FR TARA en Laiton brossé (Or 23cts) met l'accent sur le lavabo et la douche avec ses poignées à croisillons caractéristiques.

ES TARA en Latón cepillado (Oro 23k) pone toques tanto en el lavabo como en la ducha con sus características manetas en cruz.



Tone on Tone Matching Finishes

EN Rich in contrast: META in Matte Black and with a lever handle. A classic shower pipe in the same look brings the Bauhaus esthetic to mind.

FR Une mise en scène riche en contrastes : META en Noir mat et avec poignée à levier. Une colonne de douche classique avec un aspect identique reprend l'esthétique du Bauhaus.

ES Escena repleta de contrastes: META en Negro mate y con maneta de palanca. Un sistema de ducha clásico a juego abarca la estética Bauhaus.





Ultimate Individuality:
Our Modular Concept



EN Create your own individual spa moment: Our modular system provides an array of options when it comes to designing your bathroom. The design and features of our shower solutions can be customized in a variety of ways to suit your wishes and needs.

FR Personnalisez votre moment spa : notre système modulaire vous laisse une grande liberté pour aménager votre salle de bains. Le design et l'équipement de nos solutions de douche peuvent être personnalisés de diverses manières et s'adaptent ainsi totalement à vos souhaits et besoins.

ES Diseña su momento spa personalizado: nuestro sistema modular le ofrece una gran libertad a la hora de diseñar su baño. Los diseños y equipamientos de nuestras soluciones de ducha pueden personalizarse de forma variada, adaptándose plenamente a sus deseos y necesidades.



The Perfect Shower for Your Needs

^{EN} Transform your bathroom into a personal home spa with Dornbracht. No matter how much or how little space you have available, our solutions can be adapted to any circumstance or style.

^{FR} Avec Dornbracht, transformez votre salle de bains en spa personnel à domicile. Quel que soit l'espace dont vous disposez. Nos solutions s'adaptent à toutes les conditions et à tous les styles.

^{ES} Con Dornbracht, transforma su baño en un Home Spa. No importa cuánto espacio tenga a su disposición. Nuestras soluciones se adaptan a todas las circunstancias y estilos.



Discover all of our shower solutions:
dornbracht.com/luxury-shower



EN Our shower sets combine wall holders with sliders and shower hoses – all matched to your desired design series. Choose a mixer tap or thermostat and a matching hand shower to go along with it.

FR Nos garnitures de douche combinent un support mural avec un curseur et un flexible de douche, naturellement assortis à la série design que vous souhaitez. Choisissez en plus un mitigeur ou un thermostat et une douchette à main assortie.

ES Nuestros juegos de ducha combinan soporte mural con corredera y manguera de ducha: naturalmente, en armonía con la serie de diseño que desea. Elija para ello entre batería o termostato y una ducha de mano.



EN Create your individual combination: choose freely between different hand showers, control elements, and designs.

FR Possibilité de combinaison individuelle : choisissez en toute flexibilité entre différentes douchettes à main, différents éléments de commande et designs.

ES Combinable a la carta: elija entre diferentes duchas de mano, elementos de mando y diseños.



Shower Heads





EN Our wall-mounted shower heads are minimalistic and timeless. They unite minimalist design and functionality. Featuring up to three different types of jets and an integrated ball joint for individual adjustment of the angle, they adapt to your needs.

FR Nos douches de tête murales sont minimalistes et intemporelles. Elles allient design réduit et fonctionnalité : avec jusqu'à trois types de jets différents et un joint à rotule intégré pour un réglage individuel de l'angle, elles s'adaptent de manière flexible à vos besoins.

ES Nuestras duchas fijas murales son minimalistas y atemporales. Aúnan un diseño reducido y funcionalidad: con hasta tres tipos de chorro y articulación esférica integrada, para un ajuste angular individual, se adaptan a sus requisitos con flexibilidad.


Shower Systems



^{EN} An elegant shower pipe in Brushed Brass (23kt Gold) echoes the design of MADISON.

^{FR} Un élégant Showerpipe en Laiton brossé (Or 23cts) reprend le design de MADISON.

^{ES} Un elegante Showerpipe en Latón cepillado (Oro 23k) en diseño MADISON.



^{EN} If desired, the shower pipes can be supplemented with a hand shower.

^{FR} Les systèmes Showerpipe peuvent être complétés librement par une douchette à main.

^{ES} Los Showerpipes pueden completarse con una ducha de mano.

Rain Showers



EN Dornbracht rain showers are available in numerous designs and sizes.

FR Les pommes de douche arrosoir Dornbracht existent dans de nombreux modèles, designs et tailles.


ES Las duchas de lluvia de Dornbracht están disponibles en numerosos diseños, ejecuciones y tamaños.



EN Various finishes are available for our rain showers – from classic to progressive.

FR Une grande variété de finitions est disponible pour nos pommes de douche arrosoir : des plus classiques aux plus avant-gardistes.

ES Para nuestras duchas de lluvia, disponemos de acabados variados: desde clásicos hasta vanguardistas.




EN The VAIA series shower head in Brushed Dark Platinum blends harmoniously into the brick architecture.

FR La pomme de douche arrosoir de la série VAIA en Dark Platinum brossé s'intègre harmonieusement dans l'architecture en briques.

ES La ducha de lluvia de la serie VAIA en Dark Platinum cepillado se integra armoniosamente en la arquitectura de ladrillo.

New Rain Showers

Your Shower, Your Moment



^{EN} Dornbracht's new rain showers bring the feeling of a sparkling rain shower into your own bathroom. With a smart lighting concept that adapts to your personal needs, your shower will become a sanctuary of well-being.

^{FR} Les nouvelles pommes de douche arrosoir de Dornbracht donnent la sensation d'une averse de pluie perlée dans sa propre salle de bains. Avec un concept d'éclairage intelligent qui s'adapte à vos besoins personnels, votre douche devient un lieu de bien-être.

^{ES} Las nuevas griferías de lluvia de Dornbracht traen al baño personal la sensación de una llovizna perlada. Con un concepto de iluminación inteligente, que se adapta a sus demandas personales, su ducha se convierte en un oasis de bienestar.

Round



EN Superior design and technology for the most pleasurable showering experience available. The new rain shower fits elegantly into your individual interior – no matter how large or small the bathroom is.

FR Design et technologie convaincante – pour la forme de douche la plus sensuelle. La nouvelle pomme de douche arrosoir s'intègre avec élégance dans votre salle de bains, quelle que soit sa taille.

ES Diseño y tecnología convincente: para la forma más sensual de tomar una ducha. La nueva ducha de lluvia se integra con elegancia en su interior individual: independientemente del tamaño del baño.

Design Solutions for Every Bathroom



Rectangular

Choose Your Style



EN Without visible screws, ceiling-mounted or ceiling-integrated, round or rectangular, and available in a variety of different finishes: Our new rain showers are extremely versatile.

FR Sans vissage apparent, fixées ou intégrées au plafond, rondes ou carrées et disponibles dans une multitude de finitions différentes : les nouvelles pommes de douche arrosoir sont aussi polyvalentes.

ES Sin atornilladuras visibles, fijada al techo o integrada en él, redonda o rectangular, y disponible en una gran variedad de acabados diferentes: las nuevas duchas de lluvia son así de variadas.



EN The new rain showers combine individually adjustable ambient lighting with precise spots. Thanks to the ZigBee* connection, they can be easily installed in your own smart home concept.

FR Les nouvelles pommes de douche arrosoir combinent un éclairage d'ambiance réglable individuellement avec des spots précis. Grâce à la connexion ZigBee*, elles sont faciles à installer dans votre propre concept de maison intelligente.

ES Las nuevas duchas de lluvia combinan una iluminación ambiental ajustable individualmente con focos precisos. Gracias a la conexión ZigBee*, pueden instalarse fácilmente en el concepto de hogar inteligente.

* This particular brand is offered by a third-party provider and manufacturer. It is neither a Dornbracht brand nor one from a company connected to Dornbracht. /

La marque mentionnée est une marque d'un fournisseur et d'un fabricant tiers. Il ne s'agit ni d'une marque propre à Dornbracht ni d'une marque d'une entreprise liée à Dornbracht. /

La marca mencionada es de un tercer oferente y fabricante. No es una marca propia de Dornbracht ni tampoco una marca de una empresa asociada con Dornbracht.

Create the Perfect Ambience
with Smart Lightning





Turn Your Bathroom Into a Home Spa

EN The harmonious design of the new rain showers guarantees esthetic longevity and can be integrated perfectly into your interior and wellness concept, turning the bathroom into your private sanctuary for body and soul.

FR Le design harmonieux des nouvelles pommes de douche arrosoir garantit leur longévité esthétique et s'intègre idéalement dans votre propre concept d'intérieur et de bien-être. La salle de bains devient ainsi un espace pour le corps et l'âme.

ES El armonioso diseño de las nuevas duchas de lluvia garantiza una gran durabilidad estética y permite su integración ideal en el concepto de interior y wellness de cada hogar. Así, el baño pasa a ser un espacio dedicado a cuerpo y alma.



Two Jet Types

Relax



and Cleanse

EN Two spray types for two essential needs: relaxing and cleansing.

FR Deux types de jets pour répondre aux besoins essentiels : se détendre et se laver.

ES Dos tipos de chorros para satisfacer las necesidades esenciales: relajación y limpieza.

Rain Panel BIG RAIN

Experience Natural Rain



EN Our BIG RAIN panel offers a particularly luxurious shower experience. This ceiling-mounted rain panel is available in two finishes: polished or brushed stainless steel.

FR Notre panneau de pluie BIG RAIN offre une expérience de douche particulièrement luxueuse. Il est fixé au plafond et disponible en deux finitions : Nickel poli ou brossé.

ES Nuestro panel de lluvia BIG RAIN ofrece una experiencia de ducha especialmente lujosa. Se instala a ras del techo y está disponible en dos acabados: acero Inox pulido o cepillado.





Rain Panel RAINSKY M

Your Spa Moment – Close to the Sky

EN A feeling as if one were under the open sky: RAINSKY M has separate nozzle arrays for the head shower, body shower, and rain curtain. Plus, they can be controlled individually or simultaneously.

FR Une sensation d'air libre : RAINSKY M dispose de champs de buses séparés pour la douche de tête, la douche de corps et le rideau de pluie. Ils peuvent être commandés individuellement ou simultanément.

ES Una sensación de estar a cielo abierto: RAINSKY M tiene campos de toberas separados para ducha fija, ducha lateral y cortina de lluvia. Pueden controlarse individualmente o al mismo tiempo.



EN RAINSKY M can be installed as a ceiling-mounted or ceiling-integrated rain shower. Two light gaps act like a natural light source and thus have a positive effect on your well-being.

FR RAINSKY M convient pour un montage encastré ou sous le plafond. Deux fentes de lumière agissent comme une source de lumière naturelle et ont ainsi un effet positif sur le bien-être.

ES RAINSKY M es apta para montaje empotrado en techo o estructura. Dos ranuras de luz actúan como fuente de luz natural, incrementando positivamente el bienestar.

Jet Types

RAINSKY M



HEAD SHOWER

EN Positioned in the center of the rain panel, the overhead shower reaches the face, neck, and hair with a gentle spray coming from multiple jets.

FR Placée au centre du panneau de pluie, la douche de tête déverse de doux jets sur le visage, la nuque et les cheveux.

ES Al ubicarse en el centro del panel de lluvia, la ducha fija llega al rostro, la nuca y el cabello con suaves chorros.

BODY SHOWER

EN The body shower ensures that the entire body is enveloped in water.

FR La douche de corps permet d'envelopper tout le corps d'eau.

ES La ducha fija se encarga de envolver el cuerpo en agua.

RAIN CURTAIN

EN In combination with the rain curtain, RAINSKY M creates a shower experience similar in nature: sometimes as a powerful downpour, sometimes as a relaxing shower.

FR En combinaison avec le rideau de pluie, RAINSKY M crée une expérience de douche comme dans la nature et prend la forme d'une averse puissante ou relaxante.

ES En combinación con la cortina de lluvia, RAINSKY M crea una experiencia de ducha como en la naturaleza: a veces a modo de fuerte aguacero, otras a modo de llovizna relajante.

HEAD SHOWER

EN The head shower drops a soothing shower on the face, neck, and hair.

FR La douche de tête déverse un agréable jet sur le visage, la nuque et les cheveux.

ES La ducha fija permite disfrutar de una agradable ducha sobre rostro, nuca y cabello.

BODY SHOWER

EN The body shower envelops the shoulders and the upper body with large, glistening drops.

FR La douche de corps enveloppe les épaules et le haut du corps de grosses gouttes perlées.

ES Con grandes gotas perladas, la ducha lateral envuelve hombros y torso.



Jet Types BIG RAIN

Rain Panel RAINMOON

A Multisensory Shower Experience

^{EN} A shower experience for all the senses: RAINMOON combines innovative spray types with fascinating light scenarios.

^{FR} Une expérience de douche pour tous les sens : RAINMOON combine des types de jets innovants avec des scénarios lumineux fascinants.

^{ES} Una experiencia de ducha para todos los sentidos: RAINMOON combina tipos de chorro innovadores con conceptos de iluminación fascinantes.



RAINMOON

Jet Types



TEMPEST

EN Soft drops fall onto the skin from all directions as if under a warm thundershower. Refreshing and invigorating.

FR Comme sous une chaude pluie d'orage, de douces gouttes tombent sur la peau de toutes les directions. Rafraîchissant, vivifiant et libérateur.

ES Al igual que bajo una cálida tormenta, las suaves gotas caen sobre la piel desde todas las direcciones. Refrescante, revitalizante y liberadora.



AQUA CIRCLE

EN The water falls gently and evenly on the shoulders like a rain curtain. It is an experience that has a relaxing and meditative effect.

FR L'eau se dépose doucement et uniformément sur les épaules comme un rideau de pluie. Une expérience qui a un effet relaxant et méditatif.

ES El agua se posa homogéneamente sobre los hombros a modo de cortina de lluvia. Un resultado que relaja y fomenta la meditación.

RAINMOON



EN The dome is seamlessly integrated into the surroundings and blends into the architecture as though it were invisible: RAINMOON combines two spray types with a fascinating lighting atmosphere.

FR La coupole s'intègre parfaitement dans l'environnement et se fond de manière pratiquement invisible dans l'architecture : RAINMOON combine deux types de jets avec une ambiance lumineuse fascinante.

ES La cúpula se integra fluidamente en el entorno y se fusiona de forma casi imperceptible con la arquitectura: RAINMOON aúna dos tipos de chorro con un ambiente de luz fascinante.



HORIZONTAL SHOWER

Lie Down and Relax

EN HORIZONTAL SHOWER lets you enjoy complete relaxation while lying down. Water falls onto the body from six WATER BARS without any added pressure. Choose between two configurations for your perfect spa experience.

FR HORIZONTAL SHOWER vous offre une détente maximale en position allongée. L'eau, qui s'écoule de six WATER BARS, tombe sans pression sur le corps. Choisissez entre deux variantes d'équipement pour une expérience spa parfaite

ES Con HORIZONTAL SHOWER disfrutará de la máxima relajación en horizontal. De seis WATER BARS, el agua cae sin presión sobre su cuerpo. Elija entre dos variantes de equipamiento para una experiencia de spa perfecta.



Neck And Back Massage

EN Lying on your stomach, enjoy a soothing neck and back massage.

FR Allongé sur le ventre, vous profitez d'un massage bienfaisant de la nuque et du dos.

ES Tumbado boca abajo disfrutará de un relajante masaje de nuca y espalda.

Hot And Cold

EN The precise temperature stimuli in this variant contribute toward deep relaxation or effective invigoration.

FR Dans cette variante, des stimuli thermiques ciblés contribuent à une profonde détente ou à une stimulation efficace.

ES Estímulos de temperatura precisos aportan en esta variante una profunda relajación o una revitalización efectiva.

Additional thermostat valves/trims may be utilized in order to experience different water temperatures for functions to run simultaneously. / Pour un fonctionnement simultané des fonctions, des robinets thermostatiques supplémentaires peuvent être utilisés afin d'obtenir des températures d'eau différentes. / Para una operación simultánea de las funciones, se pueden usar válvulas termostáticas adicionales para obtener diferentes temperaturas del agua.



VERTICAL SHOWER

Your Massaging Shower at Home

EN The massage shower VERTICAL SHOWER is available in different versions. Depending on the version, it provides a pleasant massage of the neck and shoulders or the back. If you choose to add an affusion pipe, you can also add Kneipp water therapy to your personal spa routine.

FR La douche hydromassante VERTICAL SHOWER est disponible dans différents modèles. Selon la variante choisie, elle permet un massage agréable de la nuque et des épaules ou du dos. Si elle est complétée par un tube de déversement, des affusions Kneipp peuvent, en outre, parfaire le rituel personnel du spa.

ES La ducha de masaje VERTICAL SHOWER está disponible en diversas ejecuciones. Dependiendo de la variante, permite disfrutar de un agradable masaje de nuca y hombros o de espalda. Si se complementa con una manguera de chorro, además podrá completar su ritual de spa personal con chorros Kneipp.

Additional thermostat valves/trims may be utilized in order to experience different water temperatures for functions to run simultaneously. / Pour un fonctionnement simultané des fonctions, des robinets thermostatiques supplémentaires peuvent être utilisés afin d'obtenir des températures d'eau différentes. / Para una operación simultánea de las funciones, se pueden usar válvulas termostáticas adicionales para obtener diferentes temperaturas del agua.



COMFORT SHOWER

Sit Down and Regenerate



EN A sitting shower for extra comfort: The combination of rain shower, gentle massaging spray from multiple jets and an affusion pipe makes showering in your own bathroom a luxurious spa experience.

FR Une douche avec siège pour un confort particulier : la combinaison d'une pomme de douche arrosoir, de jets de massage doux et d'un tube de déversement transforme les applications dans la salle de bains privée en expérience luxueuse.

ES Una ducha con asiento para un confort especial: la combinación de ducha de lluvia, suaves chorros de masaje y manguera de chorro convierten los tratamientos en el baño de casa en una lujosa experiencia.





LEG SHOWER

The Vitalizing Shower for Your Legs


EN WATER BARS can be installed at lower-leg level for invigorating leg massage treatments after exercise, for example.
 FR Les WATER BARS peuvent être placés au niveau des jambes pour des jets tonifiants, notamment après le sport.
 ES Para chorros de pierna estimulantes –por ejemplo, para después de hacer deporte– pueden colocarse WATER BARS a la altura de las pantorrillas.

Customize Your Shower Experience Create Your Personal Home Spa

^{EN} Our portfolio offers numerous options for customizing and enhancing your bathroom.

^{FR} Notre portefeuille vous offre de nombreuses possibilités pour personnaliser et valoriser votre salle de bains.

^{ES} Nuestra gama le ofrece numerosas posibilidades de diseñar y mejorar su baño de forma personalizada.



WATER MODULES

Beneficial Treatments



Waterfall Modules

EN Water in free fall: A gently falling cascade of water is ideal for a pleasant massage of the neck and back.

FR L'eau en chute libre : un jet d'eau en cascade lisse est idéal pour un massage doux de la nuque et du dos.

ES Agua en caída libre: un chorro de agua fluido es perfecto para un suave masaje de nuca y espalda.

Massage Modules

EN Powerful sprays let you experience relaxing water massages during your daily shower.

FR Des types de jets intenses vous procurent des hydromassages relaxants, simplement pendant votre douche quotidienne.

ES Mediante tipos de chorro intensos disfrutará de masajes relajantes, durante su ducha diaria.

Kneipp Modules

EN With our Kneipp modules, you can experience soothing showers from the comfort of your own home and integrate them into your everyday life.

FR Avec nos modules Kneipp, vous pouvez profiter des bienfaits des affusions confortablement chez vous et les intégrer ainsi à votre quotidien.


ES Con nuestros módulos Kneipp podrá realizar aplicaciones beneficiosas cómodamente desde su casa, integrándolas en su día a día.



^{EN} With our waterfall showers, the water hits the shoulders and neck in the form of a clear cascade, providing either a powerful or gentle massage.

^{FR} Avec nos douches cascade, l'eau tombe sur les épaules et la nuque sous la forme d'un flot pur et procure un massage puissant ou doux.

^{ES} En nuestras cascadas, el agua llega a hombros y nuca a modo de una cascada cristalina, deleitándolos con un masaje intenso o suave.





Aquapressure: Your Water Massage



EN Our modules for effective water massages: Aquapressure combines heat and pressure for the targeted stimulation of pressure points and meridians.

FR Nos modules pour des hydromassages efficaces : l'Aquapressure combine chaleur et pression pour stimuler précisément les points sensibles à la pression et les méridiens.

ES Nuestros módulos para masajes de agua efectivos: la acuapresión combina calor y presión para una estimulación localizada de puntos de presión y meridianos.

Kneipp Therapy at Home



EN With Kneipp for more well-being: Alternating hot and cold water stimulates blood circulation, increases metabolism, and strengthens the immune system.

FR Améliorer le bien-être avec Kneipp : les applications alternées d'eau chaude et d'eau froide stimulent la circulation sanguine, activent le métabolisme et soutiennent le système immunitaire.

ES Con Kneipp, un mayor bienestar: aplicaciones que alternan agua caliente y fría estimulan la circulación sanguínea, activando el metabolismo y reforzando el sistema inmunológico.

More Options For Your Individual Shower

Hand Showers



Hand Shower Sets

EN Our hose shower sets also provide numerous options for individualization. For a consistent esthetic, we suggest selecting them to match your preferred design series and finish.

FR Nos garnitures de douche offrent également de nombreuses possibilités de personnalisation. Pour une esthétique uniforme, choisissez-les en fonction de la série design et de la finition que vous souhaitez.

ES Nuestros juegos de ducha también ofrecen numerosas opciones de individualización. Para una estética coherente, elíjalos a juego con su serie de diseño deseada y su acabado.



EN Our hand showers come in a wide variety of designs and sizes. Their functions are also versatile; for example, you can choose between different spray types and thereby design a shower to meet your exact needs.

FR Pour nos douchettes à main, vous avez le choix entre une grande variété de designs et de tailles. Les fonctions aussi sont variées : par exemple, vous pouvez choisir entre différents types de jets et composer ainsi une douche selon vos besoins.

ES Con nuestras duchas de mano, podrá elegir entre una gran variedad de diseños y tamaños. Las funciones también son variadas: por ejemplo, puede elegir entre diferentes tipos de chorro, obteniendo una ducha que colma perfectamente todo lo que usted desea.

Shower Solutions Selected Products



EN Showers that delight for a lifetime. Our numerous shower solutions meet the highest demands in terms of design, quality, and functional & esthetic durability.

FR Des douches qui vous raviront toute votre vie. Nos solutions de douche variées répondent aux exigences les plus élevées en matière de design, de qualité et de longévité fonctionnelle et esthétique.

ES Duchas que inspiran durante toda la vida. Nuestras variadas soluciones de ducha colman las más altas exigencias de diseño, calidad y durabilidad estética y funcional.



Discover all shower solutions:
dornbracht.com/luxury-shower

Product Information
 Information sur les produits
 Información de producto

^{EN} Excerpt from the product range.
 More detailed information can be obtained from your dealer. Due to the printing technique used here, the colours shown may vary from the true colour of the actual finish.

^{FR} Extrait de notre gamme de produits.
 Pour des informations complètes, veuillez vous adresser à votre commerçant. Du fait des procédés d'impression, les couleurs présentées ici sont sans engagement de notre part.

^{ES} Extracto del programa de productos.
 Si desea más información consulte con su comercio habitual. Los acabados reproducidos en el presente catálogo no son vinculantes por razones de impresión.

Finishes for fittings
 Finitions robinetteries
 Acabados grifería



00
 Chrome
 Chrome
 Cromo



93
 Brushed Chrome
 Chrome brossé
 Cromo cepillado



08
 Platinum
 Platine
 Platino



06
 Brushed Platinum
 Platine brossé
 Platino cepillado



47
 Champagne (22kt Gold)
 Champagne (Or 22cts)
 Champagne (Oro 22k)



46
 Brushed Champagne (22kt Gold)
 Champagne spazzolato (Oro 22k)
 Champagne cepillado (Oro 22k)



09
 Durabrace (23kt Gold)
 Laiton (Oro 23k)
 Latón (Oro 23k)



28
 Brushed Durabrace (23kt Gold)
 Laiton brossé (Or 23cts)
 Latón cepillado (Oro 23k)



19
 Dark Chrome
 Dark Chrome
 Dark Chrome



99
 Brushed Dark Platinum
 Dark Platinum brossé
 Dark Platinum cepillado



33
 Matte Black
 Noir mat
 Negro mate

Shower Sets
 Garniture de douche
 Barras de ducha

SHOWER SOLUTIONS



26 413 625 + 28 018 979 ³
 Shower set
 Garniture de douche
 Barra con ducha de mano
 [15 l/min.]



26 413 980 + 28 018 979 ³
 Shower set
 Garniture de douche
 Barra con ducha de mano
 [15 l/min.]



26 413 979 + 28 012 979 ³
 Shower set
 Garniture de douche
 Barra con ducha de mano
 [15 l/min.]

¹ Available in various sizes and projections. For more information, please contact your local dealer or visit our website. / Disponible en différentes tailles et saillies. Pour plus d'informations, veuillez vous adresser à un revendeur spécialisé ou consulter notre site Internet. / Disponible en diferentes tamaños y salientes. Encontrará más información en su establecimiento especializado o en nuestra página web.
² A rough parts kit is required for this article. / Un corps à encastrer est nécessaire pour l'installation de cet article. / Se requiere un kit de partes empotradas para este artículo.
³ Available in two flow classes. / Disponible en deux classes de débit. / Disponible en dos clases de caudal.

Shower head
 Douche de tête
 Duchas fijas



28 504 670 ²
 Shower head
 Douche de tête
 Ducha fija
 [7 l/min.]



28 504 979 ²
 Shower head
 Douche de tête
 Ducha fija
 [7 l/min.]



28 508 979 ^{2,3}
 Shower head
 Douche de tête
 Ducha fija
 [9 l/min.]



28 508 980 ^{2,3}
 Shower head
 Douche de tête
 Ducha fija
 [9 l/min.]



28 505 979 ²
 Shower head
 Douche de tête
 Ducha fija
 [7,6 l/min.]

Showerpipes

SHOWER SOLUTIONS



NEW

34 462 892 + 28 015 979 ^{2,3}
 Showerpipe with single-lever
 shower mixer
 Colonne de douche
 avec thermostat de douche
 Showerpipe con termostato mural
 [14 l/min.]



34 459 980 + 28 018 979 ³
 Showerpipe with single-lever
 shower mixer
 Colonne de douche
 avec thermostat de douche
 Showerpipe con termostato mural
 [14 l/min.]

¹ Available in various sizes and projections. For more information, please contact your local dealer or visit our website. / Disponible en différentes tailles et saillies. Pour plus d'informations, veuillez vous adresser à un revendeur spécialisé ou consulter notre site Internet. / Disponible en diferentes tamaños y salientes. Encontrará más información en su establecimiento especializado o en nuestra página web.

² A rough parts kit is required for this article. / Un corps à encastrer est nécessaire pour l'installation de cet article. / Se requiere un kit de partes empotradas para este artículo.
³ Available in two flow classes. / Disponible en deux classes de débit. / Disponible en dos clases de caudal.

Rain Shower
 Pomme de douche
 Duchas de lluvia



28 649 670 ^{2,3}
 Rain shower with wall fixing
 Pomme de douche arrosoir à fixation murale
 Ducha efecto lluvia con fijación a pared
 [14 l/min.]



28 679 970 ^{2,3}
 Rain shower with wall fixing
 Pomme de douche arrosoir à fixation murale
 Ducha efecto lluvia con fijación a pared
 [14 l/min.]



28 679 670 ^{2,3}
 Rain shower with wall fixing
 Pomme de douche arrosoir à fixation murale
 Ducha efecto lluvia con fijación a pared
 [14 l/min.]



28 659 970 ^{2,3}
 Rain shower with wall fixing
 Pomme de douche arrosoir à fixation murale
 Ducha efecto lluvia con fijación a pared
 [14 l/min.]



28 649 970 ^{2,3}
 Rain shower with wall fixing
 Pomme de douche arrosoir à fixation murale
 Ducha efecto lluvia con fijación a pared
 [14 l/min.]



28 765 980 ^{2,3}
 Rain shower with wall fixing
 Pomme de douche arrosoir à fixation murale
 Ducha efecto lluvia con fijación a pared
 [14 l/min.]

New Rain Shower
 Nouvelle pomme de douche
 Nuevos rociadores de lluvia

SHOWER SOLUTIONS



28 031 970 ²
 Rain shower for ceiling fixing
 Pomme de douche arrosoir pour fixation au plafond
 Ducha efecto lluvia con fijación a techo
 [18 l/min.]



28 043 980 ²
 Rain shower for ceiling fixing
 Pomme de douche arrosoir pour fixation au plafond
 Ducha efecto lluvia con empotrada a techo
 [18 l/min.]



28 041 980 ²
 Rain shower for ceiling fixing
 Pomme de douche arrosoir pour fixation au plafond
 Ducha efecto lluvia con fijación a techo
 [18 l/min.]



28 042 980 ²
 Rain shower for ceiling fixing with light
 Pomme de douche arrosoir pour fixation au plafond avec lumière
 Ducha efecto lluvia con fijación a techo con luz
 [18 l/min.]



28 032 970 ²
 Rain shower for ceiling fixing with light
 Pomme de douche arrosoir pour fixation au plafond avec lumière
 Ducha efecto lluvia con fijación a techo con luz
 [18 l/min.]



28 034 970 ²
 Rain shower for ceiling fixing with light
 Pomme de douche arrosoir pour montage encastré au plafond avec lumière
 Ducha efecto lluvia con empotrada a techo con luz
 [18 l/min.]



28 033 970 ²
 Rain shower for ceiling fixing
 Pomme de douche arrosoir pour fixation au plafond
 Ducha efecto lluvia con empotrada a techo
 [18 l/min.]



28 044 980 ²
 Rain shower for ceiling fixing with light
 Pomme de douche arrosoir pour montage encastré au plafond avec lumière
 Ducha efecto lluvia con empotrada a techo con luz
 [18 l/min.]

¹ Available in various sizes and projections. For more information, please contact your local dealer or visit our website. / Disponible en différentes tailles et saillies. Pour plus d'informations, veuillez vous adresser à un revendeur spécialisé ou consulter notre site Internet. / Disponible en diferentes tamaños y salientes. Encontrará más información en su establecimiento especializado o en nuestra página web.

² A rough parts kit is required for this article. / Un corps à encastrer est nécessaire pour l'installation de cet article. / Se requiere un kit de partes empotradas para este artículo.
³ Available in two flow classes. / Disponible en deux classes de débit. / Disponible en dos clases de caudal.

Rain panel
Rain Sky pannello
Paneles de lluvia

WATER MODULES

SHOWER SOLUTIONS



41 610 979 ²
RAINMOON
[11,8 l/min.]



41 401 979
BIG RAIN
Rain panel for ceiling installation or ceiling substructure installation
BIG RAIN
Panneau de pluie pour montage sous plafond ou encastré au plafond
BIG RAIN
Panel de lluvia con fijación a techo
[39 l/min.]



41 101 979
RAIN SKY M
Rain panel for ceiling installation
BIG RAIN
Panneau de pluie pour montage sous plafond ou encastré au plafond
RAIN SKY M
Panel de lluvia empotrado
[43 l/min.]



NEW
28 528 782 ^{2,3}
Body spray without volume control
Douchette latérale sans réglage du débit
Ducha lateral de masaje articulada sin regulación de caudal
[7 l/min.]



36 513 979 ²
WATER FAN
Vertical concealed body spray
WATER FAN
Douchette latérale sans réglage du débit
WATER FAN
Jet dorsal vertical
[10 l/min.]



NEW
28 528 979 ^{2,3}
Body spray with volume control
Douchette latérale sans réglage du débit
Ducha lateral de masaje articulada sin regulación de caudal
[7 l/min.]



36 512 979 ²
WATER FAN
Horizontal concealed body spray
WATER FAN
Douchette latérale encastrée
WATER FAN
Jet lumbar horizontal
[10 l/min.]



NEW
36 525 979 ^{2,3}
WATER POINT
Concealed body spray
WATER POINT
Douchette latérale encastrée
WATER POINT
Salida mural cuadrada
[9 l/min.]



13 415 979 ²
WATER SHEET
Cascade spout for wall mounting
WATER SHEET
Bec déverseur pour montage mural
WATER SHEET
Cascada fina
[26,5 l/min.]



NEW
36 527 979 ^{2,3}
WATER BAR
Concealed body spray
WATER BAR
Douchette latérale encastrée
WATER BAR
Salida mural rectangular
[9 l/min.]



13 420 979 ²
WATER FALL
Cascade spout for wall mounting
WATER FALL
Bec déverseur pour montage mural
WATER FALL
Cascada
[26,5 l/min.]



36 514 979 ²
WATER CURVE
Concealed body spray
WATER CURVE
Douchette latérale encastrée
WATER CURVE
Jet cervical
[10 l/min.]



13 425 979 ²
WATER FALL
Cascade spout with individual jets for wall mounting
WATER FALL
Bec déverseur avec jets individuels pour montage mural
WATER FALL
Cascada de chorros individuales
[9,5 l/min.]

¹ Available in various sizes and projections. For more information, please contact your local dealer or visit our website. / Disponible en différentes tailles et saillies. Pour plus d'informations, veuillez vous adresser à un revendeur spécialisé ou consulter notre site Internet. / Disponible en diferentes tamaños y salientes. Encontrará más información en su establecimiento especializado o en nuestra página web.

² A rough parts kit is required for this article. / Un corps à encastrer est nécessaire pour l'installation de cet article. / Se requiere un kit de partes empotradas para este artículo.
³ Available in two flow classes. / Disponible en deux classes de débit. / Disponible en dos clases de caudal.



27 838 979 ^{2,3}
Affusion pipe with cover plate
Tube de déversement sur plaque de recouvrement
Ducha para cuidado personal con cubierta
[15 l/min.]



27 822 979 + 28 285 979 ^{2,3}
WATER TUBE
Kneipp wall elbow
WATER TUBE
Coude mural pour tube Kneipp
WATER TUBE
Codo de conexión para ducha Kneipp
[15 l/min.]



27 820 979 + 28 285 979 ^{2,3}
WATER TUBE
Kneipp wall elbow
WATER TUBE
Coude mural pour tube Kneipp
WATER TUBE
Codo de conexión para ducha Kneipp
[15 l/min.]



27 823 979 + 28 285 979 ^{2,3}
WATER TUBE
Kneipp wall elbow
WATER TUBE
Coude mural pour tube Kneipp
WATER TUBE
Codo de conexión para ducha Kneipp
[15 l/min.]



27 821 979 + 28 285 979 ^{2,3}
WATER TUBE
Kneipp wall elbow
WATER TUBE
Coude mural pour tube Kneipp
WATER TUBE
Codo de conexión para ducha Kneipp
[15 l/min.]



27 802 660 ^{2,3}
Hand shower set with integrated shower holder
Garniture de douche avec support de douche intégré
Juego de ducha de mano con soporte de ducha integrado
[15 l/min.]



27 803 660 ^{2,3}
Hand shower set with integrated shower holder
Garniture de douche avec support de douche intégré
Juego de ducha de mano con soporte de ducha integrado
[15 l/min.]



27 802 970 ^{2,3}
Hand shower set with integrated shower holder
Garniture de douche avec support de douche intégré
Juego de ducha de mano con soporte de ducha integrado
[15 l/min.]



27 805 625 ³
Hand shower set
Garniture de douche
Juego de ducha de mano
[15 l/min.]



27 806 625 ³
Hand shower set
Garniture de douche
Juego de ducha de mano
[15 l/min.]



27 808 980 ^{2,3}
Hand shower set with individual rosettes
Garniture de douche avec rosaces individuelles
Juego de ducha de mano con rosetas individuales
[15 l/min.]



27 809 980 ^{2,3}
Hand shower set with individual rosettes with volume control
Garniture de douche avec rosaces individuelles avec réglage du débit
Juego de ducha de mano con rosetas individuales con regulación de caudal
[15 l/min.]



27 809 985 ^{2,3}
Hand shower set with individual rosettes with volume control
Garniture de douche avec rosaces individuelles avec réglage du débit
Juego de ducha de mano con rosetas individuales con regulación de caudal
[15 l/min.]



27 818 980 ^{2,3}
Hand shower set with cover plate
Garniture de douche sur plaque de recouvrement
Juego de ducha de mano con cubierta
[15 l/min.]

¹ Available in various sizes and projections. For more information, please contact your local dealer or visit our website. / Disponible en différentes tailles et saillies. Pour plus d'informations, veuillez vous adresser à un revendeur spécialisé ou consulter notre site Internet. / Disponible en diferentes tamaños y salientes. Encontrará más información en su establecimiento especializado o en nuestra página web.

² A rough parts kit is required for this article. / Un corps à encastrer est nécessaire pour l'installation de cet article. / Se requiere un kit de partes empotradas para este artículo.
³ Available in two flow classes. / Disponible en deux classes de débit. / Disponible en dos clases de caudal.

Hand shower
Douchettes à main
Duchas de mano



28 019 979 ³
Hand shower
Douchette à main
Ducha de mano
[15 l/min.]



28 018 979 ³
Hand shower
Douchette à main
Ducha de mano
[15 l/min.]



28 015 979 ³
Hand shower
Douchette à main
Ducha de mano
[15 l/min.]



28 016 979 ³
Hand shower
Douchette à main
Ducha de mano
[15 l/min.]



28 017 979 ³
Hand shower
Douchette à main
Ducha de mano
[15 l/min.]




28 012 979 ³
Hand shower
Douchette à main
Ducha de mano
[15 l/min.]

¹ Available in various sizes and projections. For more information, please contact your local dealer or visit our website. / Disponible en différentes tailles et saillies.
Pour plus d'informations, veuillez vous adresser à un revendeur spécialisé ou consulter notre site Internet. / Disponible en diferentes tamaños y salientes. Encontrará más información en su establecimiento especializado o en nuestra página web.
² A rough parts kit is required for this article. / Un corps à encastrer est nécessaire pour l'installation de cet article. / Se requiere un kit de partes empotradas para este artículo.
³ Available in two flow classes. / Disponible en deux classes de débit. / Disponible en dos clases de caudal.



Discover all shower solutions:
dornbracht.com/luxury-shower






xGRID for perfect alignment

EN Dornbracht flush-mounted products enable you to create and implement sophisticated design solutions quickly and easily.

FR Les produits à encastrer Dornbracht permettent de réaliser rapidement, facilement et parfaitement des solutions conceptuelles sophistiquées.

ES Con los productos empotrados de Dornbracht es posible lograr grandes soluciones de diseño con facilidad y perfección.



Invisible Perfection For Design Without Compromise

EN With Dornbracht flush-mounted solutions, the installation of our fittings is uncomplicated, flexible, and completely invisible. Using the xGRID rail system, all elements are perfectly aligned horizontally and vertically behind the wall. This enables individual solutions to be implemented with perfection (even in difficult structural situations) for maximum design freedom and uncompromising esthetics.

FR Avec les solutions encastrées Dornbracht, l'installation de nos robinetteries s'effectue sans problème et de manière flexible et totalement invisible : le système de rails xGRID permet d'aligner tous les éléments derrière le mur exactement à l'horizontale et à la verticale. Des solutions individuelles peuvent ainsi être parfaitement réalisées, même dans des situations de construction complexes. Pour une liberté de conception maximale et une esthétique sans compromis.

ES Con las soluciones empotradas de Dornbracht, la instalación de nuestras griferías es sencilla, flexible, y queda totalmente oculta: mediante el sistema de carriles xGRID, todos los elementos que quedan tras la pared se alinean con horizontalidad y verticalidad exactas. Así, las soluciones individuales pueden instalarse perfectamente incluso en circunstancias de montaje complicadas. Para la mayor libertad de diseño y estética sin compromiso.



Read more about our
concealed products:
[dornbracht.com/
concealed-products](https://dornbracht.com/concealed-products)

Everything Starts With Your Idea

One of a Kind Solutions

EN Have a unique vision for your bathroom? We can turn your vision into reality. Together, we can transform your ideas into reality – tailored to your needs and with the utmost attention to detail. There are virtually no limits to your creativity: The possibilities range from individual finishes, colors, and structures to refinement with the materials that you want. Feel free to contact us! Our team is looking forward to your ideas.

FR Vous avez vos propres idées pour aménager votre salle de bains ? Nous exauçons vos souhaits. Ensemble, nous réalisons votre vision : nous vous proposons des solutions sur mesure, tout en accordant la plus grande attention aux détails. L'imagination ne connaît pratiquement aucune limite : les possibilités vont des finitions, couleurs et structures individuelles aux embellissements avec le matériau de votre choix. N'hésitez pas à nous contacter ! Notre équipe attend vos idées avec impatience.

ES ¿Tiene sus propias ideas para su baño? Hacemos sus deseos realidad. Juntos plasmamos su visión: a medida, y con un gran mimo por los detalles. Y apenas ponemos límite a la fantasía: las posibilidades abarcan desde acabados, colores y texturas individuales, hasta refinamientos con el material que desee. ¡Póngase en contacto con nosotros! Nuestro equipo se alegrará de recibir sus ideas.



Contact us with your customization idea on dornbracht.com/xtra-service-contact



DORN
BRACHT



Imprint

Product Design
Sieger Design

Product Design AQUAMOON
Michael Neumayr

Architecture
Mike Meiré, Meiré und Meiré

Photography
Johannes Bauer, Elastique / Stefan Ditner,
Markus Jans, Gerhardt Kellermann, Thomas Poppinger
Getty Images: hudiehm, kelifamily, anzeletti, billnoll,
CollinsChin, Gen Sadakane, terng99, Pakin Songmor,
Boris SV, Yulia Naumenko, Catherine McQueen,
Adrienne Bresnahan, Nenov, adaman, Mint Images,
Anurug, yuanyuan, Liv Oeian / EyeEm, Nenov, ulimi
Unsplash: Augustine Wong, Ave Calvar, Bart Zimny

CGI
Lichtblick Studio, Cologne
Rendervision, Offenbach am Main

Concept, Creation and Editing
Meiré und Meiré, Cologne

Printing
Daneels Media Group, Beerse, Belgium

^{EN} We reserve the right to implement model, program,
or technical modifications without prior notice.
Be inspired and find out more at dornbracht.com

^{FR} Sous réserve de modification
des modèles et des gammes ainsi que de
modifications techniques et d'erreurs.
Laissez-vous inspirer et rendez-vous sur
dornbracht.com pour en savoir plus.

^{ES} Nos reservamos el derecho a modificar modelos
o colecciones, así como a realizar modificaciones
de carácter técnico, y a haber incurrido en errores.
Déjese inspirar y descubra mucho
más en dornbracht.com

Our Services

5

^{EN} Five year warranty
^{FR} Garantie cinq ans
^{ES} Cinco años de garantía

10

^{EN} Ten year spare parts service
^{FR} Service de pièces de rechange pendant dix ans
^{ES} Diez años de servicio de piezas de repuesto

^{EN} Dornbracht inspires and creates living spaces
that are timeless. For all concerns, you can rely on
our Dornbracht Service Team to be at your disposal
quickly and efficiently.

^{FR} Dornbracht inspire et crée des espaces de vie
d'une durée intemporelle. Pour toutes vos demandes,
notre service client Dornbracht se tient à votre
disposition et vous apporte une réponse avec rapidité,
simplicité et efficacité.

^{ES} Dornbracht inspira y crea espacios de vida de
duración atemporal. Nuestro equipo de servicios de
Dornbracht atenderá todas sus consultas de forma
rápida, fiable y sin complicaciones.

Please note that some country-specific regulations require the installation of complementary products that are sold separately. Some local regulations may require adaptations in specification using an assortment of Dornbracht products. Therefore, the illustrations shown may differ from the final installation in order to be in compliance with regulations. Furthermore, please note that some products shown on the images are not available in every market. /
Veuillez noter que certaines réglementations nationales exigent l'installation de produits complémentaires vendus séparément. Certaines réglementations locales peuvent nécessiter d'ajuster les spécifications à l'aide d'un assortiment de produits Dornbracht. Par conséquent, les illustrations présentées peuvent différer de l'installation finale dans un souci de conformité avec les réglementations. En outre, veuillez noter que certains produits illustrés ne sont pas disponibles sur tous les marchés. /
Tenga en cuenta que las normativas de determinados países exigen la instalación de productos complementarios que se venden por separado. Algunas normativas locales pueden requerir ajustes en la especificación al utilizar algunos productos de Dornbracht. Por tanto, las ilustraciones mostradas pueden diferir de la instalación final con tal de cumplir con dichas normativas. Además, tenga en cuenta que algunos de los productos mostrados en las imágenes no están disponibles en todos los mercados.



Find out more about our services:
dornbracht.com/pro-services

**DORN
BRACHT**

Dornbracht AG & Co. KG
Köbbingser Mühle 6, D-58640 Iserlohn
dornbracht.com

← Finishes
Overview



00
Chrome
Chrome
Cromo

93
Brushed Chrome
Chrome brossé
Cromo cepillado

08
Platinum
Platine
Platino

06
Brushed Platinum
Platine brossé
Platino cepillado

47
Champagne (22kt Gold)
Champagne (Or 22cts)
Champagne (Oro 22k)

46
Brushed Champagne (22kt Gold)
Champagne brossé (Or 22cts)
Champagne cepillado (Oro 22k)

09
Durabross (23kt Gold)
Laiton (Or 23cts)
Latón (Oro 23k)

28
Brushed Durabross (23kt Gold)
Laiton brossé (Or 23cts)
Latón cepillado (Oro 23k)

19
Dark Chrome
Dark Chrome
Dark Chrome

99
Brushed Dark Platinum
Dark Platinum brossé
Dark Platinum cepillado

33
Matte Black
Noir mat
Negro mate

29
Red
Rouge
Rojo

30
Orange
Orange
Naranja

31
Dark Green
Vert foncé
Verde oscuro

Finishes Overview

^{EN} Our carefully curated finishes provide you with varied and high-quality solutions for many styles and architectures. They are deliberately chosen and coordinated to ensure maximum design freedom as well as an assured sense of style and durability. Do you have your own ideas? Our team will also implement customised solutions for you.

^{FR} Nos finitions soigneusement sélectionnées vous offrent une variété de solutions de haute qualité pour une multitude de styles et d'architectures. Sélectionnées et coordonnées délibérément, elles vous garantissent une liberté de conception maximale et associent maîtrise stylistique et longévité. Vous avez vos propres idées ? Notre équipe met également en œuvre des solutions personnalisées pour vous.

^{ES} Nuestros acabados minuciosamente combinados le ofrecen numerosas soluciones de calidad para una gran cantidad de estilos y arquitecturas. Seleccionados y armonizados conscientemente, le garantizan la máxima libertad de diseño ofreciendo al mismo tiempo estilo seguro y durabilidad. ¿Tiene sus propias ideas? Nuestro equipo también puede ayudarle con soluciones individuales para usted.



dornbracht.com

01 00 23 980 49

